



**PRÉFET
DE L'YONNE**

*Liberté
Égalité
Fraternité*

**Préfecture
Service de l'Animation des Politiques Publiques
Interministérielles et de l'Environnement
Bureau de l'environnement**

**Arrêté n° PREF-SAPPIE-BE-2022-0042
du 24 février 2022**

**portant autorisation environnementale relative à l'exploitation
d'une carrière de roche massive et d'une installation de stockage de déchets inertes 1
sur le territoire de la commune de Montréal au profit de la société EQIOM Granulats**

Le Préfet de l'Yonne,
Chevalier de la Légion d'Honneur,
Officier de l'Ordre National du Mérite

- Vu** le Code de l'environnement et notamment son titre VIII du livre Ier, ses titres I et II du livre II et son titre 1^{er} du livre V ;
- Vu** la nomenclature des installations classées prise en application de l'article L.511-2 et la nomenclature des installations, ouvrages, travaux et activités soumis à autorisation ou à déclaration en application des articles L. 214-1 à L. 214-6 ;
- Vu** l'arrêté du 4 octobre 2010 modifié relatif à la prévention des risques accidentels au sein des installations classées pour la protection de l'environnement soumises à autorisation ;
- Vu** le Schéma directeur d'aménagement et de gestion des eaux du bassin Seine-Normandie 2010-2015 approuvé par arrêté du 20 novembre 2009 ;
- Vu** l'arrêté du 22 septembre 1994 relatif aux exploitations de carrières ;
- Vu** l'arrêté du 26 novembre 2012 relatif aux prescriptions générales applicables aux installations de broyage, concassage, criblage, etc., relevant du régime de l'enregistrement au titre de la rubrique n° 2515 de la nomenclature des installations classées pour la protection de l'environnement ;
- Vu** l'arrêté du 12 décembre 2014 relatif aux prescriptions générales applicables aux installations du régime de l'enregistrement relevant de la rubrique n° 2760 de la nomenclature des installations classées pour la protection de l'environnement ;
- Vu** l'arrêté du 12 décembre 2014 relatif aux conditions d'admission des déchets inertes dans les installations relevant des rubriques 2515, 2516, 2517 et dans les installations de stockage de déchets inertes relevant de la rubrique 2760 de la nomenclature des installations classées ;
- Vu** la demande du 12 juin 2019, présentée par la société CALEXY, à l'effet d'obtenir l'autorisation environnementale d'exploiter une carrière de roche massive et une installation de stockage de déchets inertes située au lieu-dit « Les Chaumes des Courois » à MONTRÉAL (89420) et notamment les propositions faites par l'exploitant en application du dernier alinéa de l'article R.181-13 ;
- Vu** la cession de fonds de commerce pour les activités de la société CALEXY dans le département de l'Yonne au profit de la société EQIOM Granulats en date du 21 janvier 2020 ;

Vu les compléments apportés par la société EQIOM Granulats à cette demande d'autorisation environnementale, en date du 31 janvier 2020 ;

Vu les avis exprimés par les différents services et organismes consultés en application des articles R. 181-18 à R.181-32 du code de l'environnement ;

Vu l'absence d'avis de l'Autorité Environnementale émise en date du 16 juillet 2020 ;

Vu l'ordonnance du président du tribunal administratif en date du 30 septembre 2020 portant désignation du commissaire-enquêteur ;

Vu l'arrêté préfectoral en date du 7 décembre 2020 portant ouverture d'une enquête publique pour une durée d'un mois du 7 janvier 2021 au 6 février 2021 inclus sur le territoire des communes de Montréal, Tréville, Guillon, Vignes, Angely, Marceaux, Pisy, Santigny, Talcy, Thizy, Blacy ;

Vu l'avis du commissaire enquêteur ;

Vu les avis émis par les conseils municipaux des communes de Montréal, Thizy, Blacy, Angely, Guillon-Terre-Plaine, Marceaux et Santigny ;

Vu le rapport et les propositions de l'inspection des installations classées en date du 17 janvier 2022;

Vu l'avis en date du 1^{er} février 2022 de la Commission Départementale de la Nature, des Paysages et des Sites au cours de laquelle le demandeur a été entendu ;

Vu le projet d'arrêté porté le 11 février 2022 à la connaissance du demandeur ;

Vu le courriel en date du 17 février 2022 par lequel la société EQIOM Granulats a fait connaître ses observations sur le projet d'arrêté et les prescriptions ;

CONSIDÉRANT que le projet déposé par le pétitionnaire relève de la procédure d'autorisation environnementale ;

CONSIDÉRANT que l'autorisation environnementale ne peut être accordée que si les mesures que comporte le présent arrêté assurent la prévention des dangers ou inconvénients pour les intérêts mentionnés aux articles L. 211-1 et L. 511-1 du code de l'environnement ;

CONSIDÉRANT que les consultations effectuées n'ont pas mis en évidence la nécessité de faire évoluer le projet initial et que les mesures imposées à l'exploitant sont de nature à prévenir les nuisances et les risques présentés par les installations ;

CONSIDÉRANT que la méthode d'exploitation en dent creuse réduit fortement la propagation des poussières et atténue le bruit ;

CONSIDÉRANT qu'au cours de l'instruction de la demande par l'inspection des installations classées, le demandeur s'est engagé à limiter le nombre de camions passant par le pont de Montréal et traversant le village de Montréal à 4 allers/retours par jour au maximum ;

CONSIDÉRANT que les nuisances dues au trafic routier dans le village de Montréal sont ainsi réduites ;

CONSIDÉRANT que les tirs de mines ne doivent pas engendrer des vitesses particulières supérieures à 5 mm/s au droit des premières habitations ;

CONSIDÉRANT que les mesures imposées à l'exploitant tiennent compte des résultats des consultations menées en application des articles R. 181-18 à R.181-32, des observations des collectivités territoriales intéressées par le projet et des services déconcentrés et établissements publics de l'État et sont de nature à prévenir les nuisances et les risques présentés par les installations ;

CONSIDÉRANT que les mesures d'évitement, réduction et de compensation prévues par le pétitionnaire ou édictées par l'arrêté sont compatibles avec les prescriptions d'urbanisme ;

CONSIDÉRANT que les prescriptions des arrêtés ministériels susvisés nécessitent d'être complétées, au regard des spécificités du contexte local, de dispositions visant à protéger les enjeux environnementaux locaux ;

CONSIDÉRANT que l'avis du commissaire enquêteur est favorable ;

CONSIDÉRANT que le projet initial d'une durée de 30 ans a été réduit d'une période de 5 ans afin de préserver la zone, d'une superficie d' 1,2 hectares, correspondant aux habitats de la rainette verte et de la grenouille verte ;

CONSIDÉRANT que les zones sensibles, les bosquets, haies, boisements préservés seront balisés afin d'être clairement identifiables ;

CONSIDÉRANT que lors de la première phase d'exploitation, l'exploitant réalisera une aire de nidification destinée aux rapaces rupestres sur les fronts existants et non impactés par le projet, au-dessus de la zone humide ;

CONSIDÉRANT que les travaux d'abattage des arbres seront réalisés entre septembre et novembre et que les travaux de défrichement des fourrés arbustifs et décapage de la végétation herbacée seront réalisés entre septembre et mars ;

CONSIDÉRANT que les camions accèdent au site par un chemin au sud du site et par la RD 957 ;

CONSIDÉRANT que le chemin d'accès au site sera aménagé avec la mise en place d'une couverture en enrobé sur ces 50 derniers mètres de longueur et d'une couverture en grave bitumineuse entre la carrière et la section en enrobé afin d'éviter toute propagation de poussières et d'occasionner des salissures sur les voies ouvertes à la circulation publique ;

CONSIDÉRANT que les déchets inertes reçus sur l'installation pour le réaménagement à l'avancement de la carrière feront l'objet d'une traçabilité conforme à la réglementation ;

CONSIDÉRANT que le fonctionnement des installations est exclu les dimanches et jours fériés ;

CONSIDÉRANT que l'exploitant a procédé à la mise en place des dispositions nécessaires pour éviter tout risque de pollution accidentelle des eaux et du sol ;

CONSIDÉRANT que des garanties financières doivent être constituées afin de permettre le réaménagement de la carrière en cas de défaillance de l'exploitant ;

CONSIDÉRANT que les conditions légales de délivrance de l'autorisation sont réunies ;

SUR proposition de Madame la Secrétaire générale de la préfecture de l'Yonne :

ARRÊTE

1 PORTÉE DE L'AUTORISATION ET CONDITIONS GÉNÉRALES

1.1 Bénéficiaire et portée de l'autorisation

1.1.1 Exploitant titulaire de l'autorisation

La société EQIOM Granulats (SIREN 333 892 610), dont le siège social est situé 8-10 Avenue de l'Arche – 92 400 COURBEVOIE est autorisée, sous réserve du respect des prescriptions du présent arrêté, à exploiter sur le territoire de la commune de MONTRÉAL, au lieu-dit « Chaumes de Courois (coordonnées Lambert 93 X=730438 et Y=2285302), les installations détaillées dans les articles suivants.

1.1.2 Localisation et surface occupée par les installations

Les installations autorisées sont situées sur les communes, parcelles et lieux-dits suivants :

Communes	Parcelles	Lieux-dits
MONTRÉAL	N° 238 section A	Chaumes de Courois

La surface de l'emprise des travaux ou des aménagements réalisés dans le cadre de l'autorisation est de 100 000 m² correspondant au secteur identifié A 238p1 en annexe 1.

1.1.3 Installations visées par la nomenclature et soumises à déclaration, enregistrement ou autorisation

À l'exception des dispositions particulières visées au chapitre 8 du présent arrêté, celui-ci s'applique sans préjudice des différents arrêtés ministériels de prescriptions générales applicables aux rubriques ICPE au 1.2 ci-dessous.

1.2 Nature des installations

Les installations exploitées relèvent des rubriques ICPE listées dans le tableau ci-dessous. Les prescriptions des arrêtés ministériels applicables aux rubriques listées s'appliquent à l'installation.

Rubrique ICPE	Libellé simplifié de la rubrique	Nature de l'installation	Régime (*)
2510-1	Exploitation de carrière ou autre extraction de matériaux.	Exploitation à ciel ouvert d'une carrière de pierre massive calcaire : Superficie : 100 000 m ² Surface d'extraction : 56 000 m ² Production moyenne brute : 110 000 tonnes/an Production maximale brute : 150 000 tonnes/an	A
2515-1	Installations de broyage, concassage, criblage, ensachage, pulvérisation, lavage, nettoyage, tamisage, mélange de pierres, cailloux, minerais et autres produits minéraux naturels ou artificiels ou de déchets non dangereux inertes, en vue de la production de matériaux destinés à une utilisation, à l'exclusion de celles classées au titre d'une autre rubrique ou de la sous-rubrique 2515-2. La puissance maximale de l'ensemble des machines fixes pouvant concourir simultanément au fonctionnement de l'installation, étant supérieur à 200 kW.	Unité de concassage/criblage d'une puissance installée de 650 kW. Possibilité d'utilisation d'une unité mobile complémentaire de 200 kW Puissance totale des machines : 850 kW.	E
2760-3	Installation de stockage de déchets inertes	25 000 m ³ de déchets inertes/an, soit environ 42 500 tonnes.	E
2517-1	Station de transit, regroupement ou tri de produits minéraux ou de déchets non dangereux inertes autres que ceux visés par d'autres rubriques. La superficie de l'aire de transit étant supérieure à 10 000 m ²	Surface de stockage de granulats de 10 500 m ² .	E

(*) A (autorisation), E (Enregistrement),

1.3 Matériaux extraits, quantités autorisées et capacité de production

Le matériau extrait est du calcaire.

La quantité maximale de matériaux extraits de la carrière est de 150 000 tonnes/ an au maximum avec une production moyenne autorisée de 110 000 tonnes/an.

La quantité maximale traitée dans l'installation de premier traitement est de 150 000 tonnes/an.

1.4 Conformité au dossier de demande d'autorisation

Les aménagements, installations, ouvrages et travaux ainsi que leurs annexes, objet du présent arrêté, sont disposés, aménagés et exploités, conformément aux plans et données techniques contenus dans les différents dossiers déposés par l'exploitant.

1.5 Durée de l'autorisation et cessation d'activité

1.5.1 Cessation d'activité

Sans préjudice des dispositions de l'article R.512-39-1 du Code de l'Environnement et pour l'application de l'article R.512-39-3, l'état dans lequel doit être remis le site est détaillé à l'article 1.5.2 du présent arrêté.

Lorsqu'une installation classée soumise à autorisation est mise à l'arrêt définitif, l'exploitant notifie au préfet la date de cet arrêt six mois au moins avant celui-ci.

La notification prévue ci-dessus indique les mesures prises ou prévues pour assurer, dès l'arrêt de l'exploitation, la mise en sécurité du site. Ces mesures comportent, notamment :

- 1° l'évacuation des produits dangereux, et, pour les installations autres que les installations de stockage de déchets, « la gestion des déchets » présents sur le site ;
- 2° des interdictions ou limitations d'accès au site ;
- 3° la suppression des risques d'incendie et d'explosion ;
- 4° la surveillance des effets de l'installation sur son environnement.

En outre, l'exploitant doit placer le site de l'installation dans un état tel qu'il ne puisse porter atteinte aux intérêts mentionnés à l'article L. 511-1.

1.5.2 Remise en état

1.5.2.1 Principes généraux

L'exploitant est tenu de remettre en état le site affecté par son activité, compte tenu des caractéristiques essentielles du milieu environnant. La remise en état du site doit être achevée au plus tard à l'échéance de l'autorisation, sauf dans le cas de renouvellement de l'autorisation d'exploiter.

Elle comporte au minimum les dispositions suivantes :

- la mise en sécurité des fronts de taille ;
- le nettoyage de l'ensemble des terrains et, d'une manière générale, la suppression de toutes les structures n'ayant pas d'utilité après la remise en état du site ;
- l'insertion satisfaisante de l'espace affecté par l'exploitation dans le paysage, compte tenu de la vocation ultérieure du site.

1.5.2.2 Modalités de remise état

L'usage futur du site en cas de cessation à prendre en compte est le suivant : vocation écologique.

La remise en état est effectuée conformément au dossier de demande d'autorisation environnemental et au plan présent en annexe 2. Il consiste en :

- traitement des fronts de taille :
 - purger systématiquement les fronts de taille après chaque tir de mines ;
 - restituer 770 mètres de front de taille favorables à l'implantation de l'avifaune rupestre ;
 - créer 2 cavités pour rapaces à l'avancement : la première, localisée sur le front Nord, est mise en place lors des phases 2 ou 3. La seconde, implantée sur le front Est, est créée à la fin de la phase 5. Au total, 3 cavités seront présentes en comptant celles créées au début de l'exploitation, sur les fronts existants et non impactés par le projet, au-dessus de la zone humide ;
 - créer des fronts chanfreinés ;
 - combler sur toute la hauteur, au moyen de matériaux stériles de la carrière ou des déchets inertes, certains fronts pour assurer une continuité visuelle et écologique avec les espaces boisés voisins et offrir de multiples zones d'abris et de nichage en continuité avec les espaces voisins ;
 - créer des éboulis de pierre afin de restituer des micro-habitats pour les reptiles et les insectes ;
- traitement du carreau et de la plate-forme des installations :
 - laisser des zones nues destinées à la création de conditions stationnelles favorables aux espèces pionnières des pelouses sèches et à l'implantation naturelle de dépressions humides pour les amphibiens pionniers ;
 - mettre en place une couche de stériles sur la plate-forme des installations pour aider à la recolonisation végétale pour une meilleure intégration paysagère ;
 - créer des pelouses sèches et des milieux rocheux au niveau du carreau ;
 - laisser la végétation pionnière en libre évolution sur le fond du carreau avec plantation d'îlots arbustifs sur de la terre végétale permettant de recréer un milieu semi-ouvert favorable à certains oiseaux ;
 - reboiser les remblais afin de reconstituer des biotopes favorables à la faune forestière.
- préserver les mares existantes et/ou terrassement de cuvettes favorisant la création de nouvelles mares ;
- restaurer ou maintenir les haies en périphérie en limite du site permettant de constituer un corridor boisé ;

1.5.3 *Durée de l'autorisation*

En application des articles L. 181-21, L 181-28 et L 515-1 du Code de l'environnement, l'autorisation d'exploiter est accordée pour une durée de **25 années** à compter de la date de notification du présent arrêté.

1.5.4 *Équipements abandonnés*

Les équipements abandonnés ne doivent pas être maintenus dans les installations. Toutefois, lorsque leur enlèvement est incompatible avec les conditions immédiates d'exploitation, des dispositions matérielles interdisent leur réutilisation afin de garantir leur mise en sécurité et la prévention des accidents.

1.6 **Garanties financières**

1.6.1 *Montant des garanties financières*

Les garanties financières définies dans le présent arrêté s'appliquent pour les activités visées au chapitre 1.2 et notamment pour la rubrique suivante : 2510-1.

Le montant de référence des garanties financières est établi conformément aux dispositions de l'annexe de l'arrêté ministériel du 9 février 2004 modifié relatif à la détermination du montant des garanties financières de remise en état des carrières prévues par la législation sur les installations classées.

L'exploitation est menée en 5 périodes quinquennales.

A chaque période correspond un montant de référence de garanties financières permettant la remise en état maximale au sein de cette période (ce montant inclus la TVA).

		S1C1	S2C2	S3C3	Total € (TTC)
Phase 1	1,19	25394	23044	7154	65920
Phase 2		27532	29849	9172	78917
Phase 3		23138	26764	11758	73115
Phase 4		28855	32752	10861	85930
Phase 5		29555	19052	7732	66806

1.6.2 *Établissement des garanties financières*

Sous un délai de 3 mois dans les conditions prévues par le présent arrêté, l'exploitant adresse au Préfet :

- le document attestant la constitution des garanties financières établie dans les formes prévues par l'arrêté ministériel du 31 juillet 2012 relatif aux modalités de constitution de garanties financières prévues aux articles R. 516-1 et suivants du code de l'environnement
- la valeur datée du dernier indice public TP01.

1.7 **Porter à connaissances**

Toute modification apportée par le demandeur aux installations, à leur mode d'utilisation ou à leur voisinage, et de nature à entraîner un changement notable des éléments du dossier de demande d'autorisation, est portée avant sa réalisation à la connaissance du Préfet avec tous les éléments d'appréciation.

1.8 **Changement d'exploitant**

Le changement d'exploitant des installations visées au présent arrêté est soumis à autorisation préfectorale préalable.

La demande d'autorisation de changement d'exploitant adressée au Préfet comporte :

- les documents établissant les capacités techniques et financières du nouvel exploitant ;
- les documents attestant du fait que le nouvel exploitant est propriétaire des terrains sur lequel se situe l'installation ou qu'il a obtenu l'accord du ou des propriétaires de ceux-ci ;
- la constitution de garanties financières par le nouvel exploitant.

Les garanties financières délivrées au profit du nouvel exploitant doivent alors être effectives au minimum à la date de l'autorisation de changement d'exploitant.

1.9 **Implantation**

Le périmètre d'extraction de l'installation est implanté à une distance horizontale d'au moins 10 mètres des limites du périmètre sur lequel porte l'autorisation ainsi que de l'emprise des éléments de la surface dont l'intégrité conditionne le respect de la sécurité et de la salubrité publiques.

1.10 Documents tenus a la disposition de l'inspection

L'exploitant établit et tient à jour un dossier comportant les documents suivants :

- le dossier de demande d'autorisation initial ;
- les plans tenus à jour ;
- les récépissés de déclaration et les prescriptions générales, en cas d'installations soumises à déclaration non couvertes par un arrêté d'autorisation ;
- les arrêtés préfectoraux associés aux enregistrements et les prescriptions générales ministérielles, en cas d'installations soumises à enregistrement non couvertes par un arrêté d'autorisation ;
- les arrêtés préfectoraux relatifs aux installations soumises à autorisation, pris en application de la législation relative aux installations classées pour la protection de l'environnement ;
- tous les documents, enregistrements, résultats de vérification et registres répertoriés dans le présent arrêté ; ces documents peuvent être informatisés, mais dans ce cas des dispositions doivent être prises pour la sauvegarde des données. Ces documents sont tenus à la disposition de l'inspection des installations classées sur le site durant 5 années au minimum.

Ce dossier est tenu en permanence à la disposition de l'inspection des installations classées sur le site.

2 GESTION DE L'ÉTABLISSEMENT

2.1 Objectifs généraux

L'exploitant prend toutes les dispositions nécessaires dans la conception, l'aménagement, l'entretien et l'exploitation des installations pour :

- utiliser de façon efficace, économe et durable la ressource en eau, notamment par le développement de la réutilisation des eaux usées traitées et de l'utilisation des eaux de pluie en remplacement de l'eau potable ;
- limiter les émissions de polluants dans l'environnement ;
- respecter les valeurs limites d'émissions pour les substances polluantes définies ci-après ;
- gérer les effluents et déchets en fonction de leurs caractéristiques, et réduire les quantités rejetées ;
- prévenir en toutes circonstances, l'émission, la dissémination ou le déversement, chroniques ou accidentels, directs ou indirects, de matières ou substances qui peuvent présenter des dangers ou inconvénients pour la commodité de voisinage, pour la santé, la sécurité, la salubrité publique, pour l'agriculture, pour la protection de la nature, de l'environnement et des paysages, pour l'utilisation rationnelle de l'énergie ainsi que pour la conservation des sites et des monuments ainsi que des éléments du patrimoine archéologique ;
- prévenir les incidents et accidents susceptibles de concerner les installations et en limiter les conséquences. Il organise sous sa responsabilité les mesures appropriées, pour obtenir et maintenir cette prévention des risques, dans les conditions normales d'exploitation, les situations transitoires et dégradées, depuis la construction jusqu'à la remise en état du site après l'exploitation. Il met en place les dispositifs nécessaires pour en obtenir l'application et le maintien ainsi que pour détecter et corriger les écarts éventuels.

2.2 Consignes

Sans préjudice des dispositions du Code du travail, des consignes sont établies, tenues à jour et affichées dans les lieux fréquentés par le personnel.

L'exploitant établit des consignes d'exploitation pour l'ensemble des installations comportant explicitement les vérifications à effectuer, en conditions d'exploitation normale, en périodes de démarrage, de dysfonctionnement ou d'arrêt momentané de façon à permettre en toutes circonstances le respect des dispositions du présent arrêté.

Ces consignes d'exploitations précisent :

- les contrôles à effectuer, en marche normale et à la suite d'un arrêt pour travaux de modification ou d'entretien de façon à permettre en toutes circonstances le respect des dispositions du présent arrêté ;
- les vérifications à effectuer, en particulier pour s'assurer périodiquement de l'étanchéité des dispositifs de rétention, préalablement à toute remise en service après arrêt d'exploitation, et plus généralement aussi souvent que le justifieront les conditions d'exploitation ;
- l'obligation du « permis d'intervention » pour les parties concernées de l'installation ;
- les conditions de conservation et de stockage des produits, notamment les précautions à prendre pour l'emploi et le stockage de produits incompatibles.

L'ensemble des contrôles, vérifications, et les opérations d'entretien menés, doivent être notés sur un ou des registres spécifiques tenus à la disposition de l'inspection des installations classées.

L'exploitant établit par ailleurs des consignes de sécurité, qui indiquent :

- l'interdiction d'apporter du feu sous une forme quelconque, notamment l'interdiction de fumer dans les zones présentant des risques d'incendie ou d'explosion ;
- l'interdiction de tout brûlage à l'air libre ;
- les procédures d'arrêt d'urgence et de mise en sécurité de l'installation (électricité, réseaux de fluides) ;
- les mesures à prendre en cas de fuite sur un récipient ou une tuyauterie contenant des substances dangereuses ;
- les modalités de mise en œuvre des moyens d'intervention et d'évacuation ainsi que les moyens d'extinction à utiliser en cas d'incendie ;
- les modalités de mise en œuvre des dispositifs d'isolement du réseau de collecte, prévues à l'article 4.2.3 ;
- la procédure d'alerte avec les numéros de téléphone du responsable d'intervention de l'établissement, des services d'incendie et de secours, etc. ;
- l'obligation d'informer l'inspection des installations classées en cas d'accident.

L'exploitation se fait sous la surveillance de personnes nommément désignées par l'exploitant et ayant une connaissance des dangers des produits stockés ou utilisés dans l'installation.

2.3 Période de fonctionnement

Le fonctionnement des installations et des engins d'exploitation n'est autorisé que de 7h00 à 18h00 du lundi au vendredi.

Le travail est exclu les dimanches et jours fériés.

En cas de chantiers ponctuels et exceptionnels, les installations pourront fonctionner en plusieurs postes et exceptionnellement, le samedi, après accord du Préfet de l'Yonne sur la base d'une demande justifiée de l'exploitant.

2.4 Aménagements

2.4.1 Information des tiers

L'exploitant est tenu de mettre en place sur chacune des voies d'accès au chantier, des panneaux indiquant, en caractères apparents, son identité, la référence de l'autorisation préfectorale, l'objet des travaux, et l'adresse de la mairie où le plan de remise en état du site peut être consulté.

Des panneaux signalant la présence de la carrière doivent être implantés aux endroits appropriés, notamment de part et d'autre de l'accès au site.

2.4.2 Bornage

L'exploitant est tenu de placer des bornes en tous les points nécessaires pour déterminer le périmètre de l'autorisation.

Ces bornes devront toujours être dégagées et demeurer en place jusqu'à l'achèvement des travaux d'exploitation et de remise en état du site.

À l'intérieur du périmètre ainsi déterminé, un piquetage indique la limite d'arrêt des travaux d'extraction qui doit se situer à au moins 10 mètres des limites des parcelles autorisées.

2.4.3 Clôture et barrières

L'accès et les abords de toute zone dangereuse du site doivent être interdits par une clôture solide et efficace, entretenue pendant toute la durée de la présente autorisation. Ce dispositif est interrompu au niveau des chemins d'accès à la carrière et remplacé par un système formant barrage mobile maintenu fermé en dehors des heures d'exploitation.

Le danger et l'interdiction aux tiers de pénétrer sur le site d'exploitation doivent être signalés par des pancartes placées, d'une part, sur le ou les chemins d'accès aux abords des travaux, d'autre part, à proximité des zones clôturées. Des panneaux « chantier interdit au public » sont mis en place sur les voies d'accès.

Durant les heures d'activité, l'accès à la carrière est contrôlé. En dehors des heures ouvrées, l'accès est interdit.

Des panneaux d'information à destination des randonneurs doivent être mis en place au carrefour entre le chemin d'accès à la carrière et les chemins de randonnées.

2.4.4 Accès à la voirie

Le débouché des voies de desserte de la carrière sur la voirie publique doit être signalé et ne pas créer de risque pour la sécurité publique. Il doit être convenablement empierré ou stabilisé sur une largeur suffisante pour éviter la détérioration de la voie empruntée. Ces travaux ne doivent pas gêner l'écoulement des eaux et ne pas modifier les profils en long et en travers de la chaussée et de l'accotement.

Les camions doivent accéder au site exclusivement au sud par le chemin forestier débouchant sur la RD957. L'accès par le chemin agricole débouchant en face du château de Monthelon est interdit.

Les aménagements des accès à la voirie publique se font en accord entre les services compétents et l'exploitant. Ce dernier prend en charge les travaux nécessaires.

L'exploitant prend toute disposition pour limiter l'épandage de boue ou de matériaux sur la voirie publique.

Une station de lavage des roues des camions est mise en place sur la voie de sortie pour pallier l'épandage de boue sur la chaussée.

Les abords du chemin d'accès au site sont dégagés de tout masque à la visibilité et entretenus, afin de garantir une bonne visibilité réciproque aux usagers, conformément au code de la voirie routière et au règlement départemental de voirie. Les dégagements de visibilité sont en phase avec le régime de priorité du carrefour.

Afin d'éviter toute dégradation de sa structure, de propagation de poussières et d'occasionner de salissures sur les voies ouvertes à la circulation publique, le chemin d'accès au site avant la RD957 dispose :

- d'une couverture en enrobé sur 50 mètres de longueur ;
- d'une couverture bicouche gravillonnée ou tout dispositif équivalent afin de limiter les poussières et les salissures entre la carrière et la section en enrobé.

2.4.5 autres aménagements

2.4.5.1 zone de distribution du carburant et d'entretien des engins

Le ravitaillement et le petit entretien des engins d'exploitation (graissage quotidien) sera réalisé au niveau d'une plate-forme bétonnée d'une surface de 120 m². Elle sera équipée de formes de pente et d'un caniveau central.

La plate-forme sera reliée à un dispositif de décantation des eaux pluviales et de séparation des hydrocarbures. Les eaux traitées transiteront dans une cuve de 10 m³ de capacité et pourront être utilisées pour rabattre les poussières sur l'installation ou les pistes. Cette plate-forme servira en outre de stationnement des engins en période de fermeture du site.

2.5 Conduite de l'extraction

2.5.1 *Décapage des terrains*

Aucune extraction ne doit avoir lieu sans décapage préalable de la zone concernée. Le décapage des terrains est limité aux besoins des travaux d'exploitation et en accord avec le plan de phasage.

Le décapage est effectué de manière sélective, de façon à ne pas mêler les terres végétales constituant l'horizon humifère aux stériles. L'horizon humifère et les stériles sont stockés séparément en merlons en limite de la zone en cours d'exploitation et réutilisés pour la remise en état des lieux.

2.5.2 *Patrimoine archéologique*

2.5.2.1 Déclaration

En application de l'article L 531-14 du Code du patrimoine, l'exploitant doit signaler sans délai au service régional d'archéologie (39 rue vannerie – 21000 DIJON) toute découverte archéologique faite fortuitement lors des travaux d'exploitation et prend toutes les mesures nécessaires à la conservation des vestiges mis à jour jusqu'à l'arrivée d'un archéologue mandaté par le service régional d'archéologie.

2.5.2.2 Redevance d'archéologie préventive

Sont soumis à la redevance les surfaces nouvellement autorisées, ainsi que les surfaces précédemment autorisées mais non encore exploitées. Le calcul de la redevance d'archéologie préventive s'établit conformément au II de l'article L 524-7 du Code du patrimoine.

2.5.3 *Méthode d'exploitation*

L'exploitation de la carrière est conduite conformément aux plans de phasage des travaux et de remise en état du site annexé au présent arrêté (voir annexe 3). Toute modification du phasage ou du mode d'exploitation doit faire l'objet d'une demande préalable adressée au préfet avec tous les éléments d'appréciation.

Le principe d'exploitation repose sur une extraction à ciel ouvert avec remise en état des surfaces exploitées de façon coordonnée à l'avancement.

L'extraction des matériaux est réalisée à l'aide de tirs de mines.

2.5.3.1 Extraction à sec

Le carreau de la carrière a pour cote minimale 270 m NGF.

2.5.3.2 Extraction en gradin

La hauteur de chaque gradin n'excède pas 15 mètres. Leur nombre est limité à 2.

Des banquettes de 10 mètres seront maintenues entre deux fronts en exploitation.

La progression des niveaux d'extraction est réalisée de manière à maintenir en permanence l'accès à toutes les banquettes.

2.5.3.3 Abattage à l'explosif

L'exploitant définit un plan de tir dans le cadre de l'abattage du gisement par des substances explosives.

L'exploitant prend en compte les effets des vibrations émises dans l'environnement et assure la sécurité du public lors des tirs.

Les tirs de mines ont lieu les jours ouvrables (samedi exclu).

Après chaque tir, le front de taille est purgé.

Le stockage de matières dangereuses explosives est interdit sur l'ensemble du site.

2.5.4 Stockage des matériaux

Les produits élaborés sont stockés en tas autour de l'installation et, dans la mesure du possible, au plus près des installations de traitement des granulats.

L'emprise des stockages des produits élaborés peut être évaluée à 10 500 m².

Les stockages extérieurs doivent être protégés des vents en mettant en place des écrans, chaque fois que nécessaire, ou être stabilisés pour éviter les émissions et les envols de poussières. En cas d'impossibilité de les stabiliser, ces stockages doivent être réalisés sous abri ou en silos. Les fillers (éléments d'un diamètre inférieur à 80 µm) doivent être confinés (sachets, récipients, silos, bâtiments fermés). Le cas échéant, les silos doivent être munis de dispositifs de contrôle de niveau de manière à éviter les débordements. L'air s'échappant de ces silos doit être dépoussiéré.

La hauteur des stocks est limitée à 7 mètres.

2.5.5 Évacuation et destination des matériaux

Les matériaux extraits sont évacués vers les lieux d'utilisation par voie routière conformément aux itinéraires définies dans le dossier de demande d'autorisation.

L'évacuation des matériaux par la route ne peut être réalisée que les jours ouvrés (samedis, dimanches et jours fériés exclus) entre 7 h et 18 h.

L'exploitant veille au respect du chargement des véhicules sortant du site.

L'accès des véhicules poids lourds doit se faire exclusivement par le sud, par la RD 957.

Quatre aller/retour de camions sont autorisés, au maximum y compris les camions d'apports de déchets inertes, à emprunter le pont de pierre et à traverser le village de Montréal. Un registre est mis en place pour suivre ces passages.

2.5.6 Contrôle par des organismes extérieurs

L'entreprise doit disposer sur le site de la carrière, d'une bascule et d'une comptabilité précise des quantités extraites et vendues.

Des organismes agréés doivent procéder à des contrôles réguliers portant notamment sur :

- les appareils de pesage,
- les installations électriques,
- les poussières.

Les rapports de contrôle sont tenus à la disposition de l'inspection des installations classées, sur le site.

2.6 Phasage

L'exploitation se déroule suivant les plans annexés au présent arrêté en 5 phases quinquennales successives (cf annexe 3), dont une année pour la remise état, conformément aux dispositions contenues dans le dossier d'autorisation et conformément au tableau suivant :

	Surface d'extraction (m ²)	Matériaux terreux (m ³)	Découverte (m ³)	Gisement (m ³)	Total (m ³)
Phase 1	14400	-	18000	215000	233000
Phase 2	12600	600	25200	207200	233000
Phase 3	9950	995	19900	212105	233000
Phase 4	10350	1035	20700	211265	233000
Phase 5	9250	925	18500	213575	233000
Total extrait		3600	102300	1159100	1165000

Le réaménagement du site est coordonné à l'avancée de l'exploitation. L'exploitation de la phase n+2 ne peut être engagée (extraction) que dans la mesure où les travaux de remise en état de la phase n sont achevés.

2.7 Intégration dans le paysage

2.7.1 Propreté

L'exploitant prend les dispositions appropriées qui permettent d'intégrer les installations dans le paysage. L'ensemble du site et ses abords placés sous le contrôle de l'exploitant sont maintenus en bon état de propreté. Les bâtiments et installations sont entretenus en permanence.

2.7.2 Esthétique

Les abords de l'installation, placés sous le contrôle de l'exploitant sont aménagés et maintenus en bon état de propreté (peinture,...). Les émissaires de rejet et leur périphérie font l'objet d'un soin particulier (plantations, engazonnement...).

L'exploitant met en place tout aménagement paysager, notamment sous forme de haie végétale, permettant de diminuer les impacts visuels sur les habitations riveraines.

2.8 Mesures ERC

2.8.1 Zones de protection et de refuge

La zone correspondant aux habitats de la rainette verte et de la grenouille verte, soit 1,2 hectares situés en partie Sud du site, et comprenant notamment les 2 mares, sont exclues de la zone d'extraction.

Une clôture à amphibiens est installée de façon à empêcher les individus (notamment rainettes vertes, grenouilles vertes et reptiles) de venir autour des installations de la carrière et sur les pistes de circulation. Elle est installée sur un linéaire de 400 mètres, autour des mares à phragmites identifiées dans l'étude d'impact et le long de la route d'accès à la carrière.

Ces habitats sont entretenus régulièrement afin de les maintenir dans un état écologique favorable aux reptiles et insectes.

2.8.2 Travaux de décapage

Les travaux d'abattage des arbres sont réalisés entre septembre et novembre.

Les travaux de défrichement des fourrés arbustifs et décapage de la végétation herbacée sont réalisés entre septembre et mars.

2.8.3 Balisage du chantier

Les zones sensibles, les bosquets, haies, boisements préservés etc. sont balisés afin d'être clairement identifiables.

2.8.4 Éloignement des oiseaux rupestres des parois rocheuses devant être exploitées

Les fronts de taille initialement présents au sein du périmètre d'extraction sont exploités ou soigneusement purgés en dehors des périodes de reproduction de l'avifaune rupestre, soit entre août et fin novembre de manière à éviter toute nidification en cours sur des fronts existants.

Par la suite, les fronts d'exploitation peuvent être exploités tout au long de l'année.

Une attention particulière est portée à la purge des fronts ce qui limitera également les possibilités de nidification au sein de ces zones minérales. Par ailleurs, les tirs de mines sont précédés d'un contrôle à la jumelle pour vérifier l'absence d'oiseau sur la paroi et d'un effarouchement sonore pour éloigner les individus en cas de présence sur la paroi concernée.

Chaque année, au cours des mois de février/mars, un écologue inspecte minutieusement les fronts de tailles et évalue la présence ou l'absence d'aire de nidification du Grand-duc ou de toute autre espèce d'oiseau remarquable. En cas de découverte d'une aire, la zone est balisée et aucune extraction n'est réalisée dans cette zone jusqu'à l'envol des jeunes. Cette vérification est portée sur un registre et reportée dans le bilan annuel visé à l'article 2.8.7 du présent arrêté.

2.8.5 Création d'une aire pour rapaces

Lors de la première phase d'exploitation, l'exploitant réalise une aire de nidification destinée aux rapaces rupestres. Cet aménagement est mis en place sur les fronts existants et non impactés par le projet, en plomb de la zone humide.

2.8.6 Suivi écologique

Un suivi écologique du site est réalisé aux années N+1, N+3, N+5, N+10, N+15, N+20, N+25. Le bilan du suivi est joint au bilan annuel visé à l'article 2.8.7 du présent arrêté.

2.8.7 Suivi annuel d'exploitation

Chaque année l'exploitant établit un bilan de l'activité de ses installations.

Ce bilan annuel reprend :

- le rapport d'exploitation présentant :
 - les quantités extraites ;
 - la synthèse des contrôles périodiques effectués dans l'année (bruit, poussières, eau...),
 - les accidents et tous les faits marquants de l'exploitation ;
- les mesures mises en places dans le cadre de la démarche ERC (Éviter-Réduire-Compenser) ;
- le dernier bilan écologique réalisé.

Un plan orienté et réalisé à une échelle adaptée à sa superficie doit être établi chaque année. Il est versé au registre d'exploitation de la carrière et fait apparaître notamment :

- les limites du périmètre sur lequel porte le droit d'exploitation, ses abords dans un rayon de 50 mètres, les noms des parcelles cadastrales concernées ainsi que le bornage ;
- les bords de la fouille ;
- les surfaces défrichées, décapées, en cours d'exploitation, en cours de remise en état et remises en état ;
- l'emprise des infrastructures (installations de traitement des matériaux, voies d'accès, ouvrages et équipements connexes...), des stocks de matériaux et des terres de découvertes ;
- les éventuels piézomètres, cours d'eau et fossés limitrophes de la carrière ;
- les courbes de niveau ou cotes d'altitude des points significatifs ;
- le positionnement et les hauteurs des fronts ;
- les zones de stockages de déchets inertes et terres non polluées provenant de l'activité ;
- la position des ouvrages dont l'intégrité conditionne le respect de la sécurité et de la salubrité publiques ainsi que leur périmètre de protection.

Ces éléments sont transmis à l'inspection des installations classées au plus tard le 31 mars de l'année suivante.

3 PROTECTION DE LA QUALITÉ DE L'AIR

3.1 Dispositions générales

Toutes les dispositions nécessaires sont prises par l'exploitant pour que l'installation ne soit pas à l'origine d'émissions de poussières susceptibles d'incommoder le voisinage et de nuire à la santé et à la sécurité publiques, et ce même en période d'inactivité.

Des dispositions particulières sont mises en œuvre par l'exploitant, tant au niveau de la conception et de la construction que de l'exploitation de l'installation de manière à limiter les émissions de poussières.

Les dispositifs de limitation d'émission des poussières résultant du fonctionnement des installations de traitement des matériaux sont aussi complets et efficaces que possible.

La conception des installations prend en compte l'exécution des opérations de nettoyage et de maintenance dans les meilleures conditions d'hygiène et de sécurité pour les opérateurs.

Les dispositifs de réduction des émissions de poussières sont régulièrement entretenus et les rapports d'entretien tenus à disposition de l'inspection des installations classées.

Le brûlage à l'air libre est interdit.

3.2 Pollutions accidentelles

Les dispositions appropriées sont prises pour réduire la probabilité des émissions accidentelles et pour que les rejets correspondants ne présentent pas de dangers pour la santé et la sécurité publique. La conception et l'emplacement des dispositifs de sécurité destinés à protéger les appareillages contre une surpression interne doivent être tels que cet objectif soit satisfait, sans pour cela diminuer leur efficacité ou leur fiabilité.

3.3 Odeurs

Les dispositions nécessaires sont prises pour que l'établissement ne soit pas à l'origine de gaz odorants, susceptibles d'incommoder le voisinage, de nuire à la santé ou à la sécurité publique.

3.4 Voies de circulation

Sans préjudice des règlements d'urbanisme, l'exploitant doit prendre les dispositions nécessaires pour prévenir les envols de poussières et de matières diverses :

- les voies de circulation et aires de stationnement des véhicules sont aménagées (formes de pente, revêtement, etc.), et convenablement nettoyées,
- la vitesse de circulation des camions et engins est limitée à 20 km/h,
- les véhicules sont conformes aux normes réglementaires de construction,
- le chemin d'accès est régulièrement entretenu,
- un système d'arrosage des pistes est mis en place si nécessaire en période sèche, sauf si la commune est couverte par un arrêté préfectoral relatif à la sécheresse,
- les véhicules sortant de l'installation n'entraînent pas de dépôt de poussière ou de boue sur les voies de circulation ; pour cela un dispositif de lavage des roues des véhicules est mis en place,
- une zone de bâchage des camions est mise à la disposition des chauffeurs par l'exploitant,
- les surfaces où cela est possible sont engazonnées,
- des écrans de végétation sont mis en place le cas échéant.

3.5 Émissions et envols de poussières

L'exploitant doit prendre des dispositions pour éviter l'émission et la propagation des poussières, notamment :

- l'installation de concassage/criblage est capotée au niveau des points d'émission de poussière,
- si nécessaire, l'installation de concassage/criblage est équipée d'un apport d'eau en entrée de concasseur et d'un système d'aspersion de micro-gouttelettes pour l'humidification des matériaux après concassage,
- les stockages de produits pulvérulents sont confinés (récipients, silos, bâtiments fermés),
- les installations de manipulation, transvasement, transport de produits pulvérulents sont munies de dispositifs de capotage et d'aspiration permettant de réduire les envols de poussières,
- les transports des matériaux de granulométrie inférieure ou égale à 5 mm sortant de l'installation sont assurés par bennes bâchées ou aspergées ou par tout autre dispositif équivalent.

Si nécessaire, les dispositifs d'aspiration sont raccordés à une installation de dépoussiérage en vue de respecter les dispositions du présent arrêté. Les équipements et aménagements correspondants satisfont par ailleurs la prévention des risques d'incendie et d'explosion (dépoussiéreurs...).

3.6 Surveillance de la qualité de l'air

3.6.1 *Plan de surveillance*

L'exploitant établit un plan de surveillance des émissions de poussières.

Ce plan décrit notamment les zones d'émission de poussières, leur importance respective, les conditions météorologiques et topographiques sur le site, le choix de la localisation des stations de mesure ainsi que leur nombre.

Le plan de surveillance est tenu à la disposition de l'inspection des installations classées.

Une première campagne de mesures est effectuée avant le début effectif des travaux, et permet d'évaluer l'état initial des retombées des poussières en limite du site.

Le plan de surveillance comprend :

- au moins une station de mesure témoin correspondant à un ou plusieurs lieux non impactés par l'exploitation de la carrière ;
- plusieurs stations de mesure implantées à proximité immédiate des premiers bâtiments accueillant des personnes sensibles (centre de soins, crèche, école) ou des premières habitations situés à moins de 1 500 mètres des limites de propriétés de l'exploitation, à savoir le Château de Monthelon et la Ferme Saint-Jean ;
- une ou plusieurs stations de mesure implantées en limite de site, sous les vents dominants.

Les campagnes de mesure durent trente jours et sont réalisées tous les trois mois.

Si, à l'issue de huit campagnes consécutives, les résultats sont inférieurs à la valeur prévue à l'article 3.6.2 du présent arrêté, la fréquence trimestrielle deviendra semestrielle.

Par la suite, si un résultat excède la valeur prévue à l'article 3.6.2 du présent arrêté et sauf situation exceptionnelle qui sera explicitée dans le bilan annuel prévu à l'article 2.8.7 du présent arrêté, la fréquence redeviendra trimestrielle pendant huit campagnes consécutives, à l'issue desquelles elle pourra être revue dans les mêmes conditions.

3.6.2 *Suivi des retombées atmosphériques*

Le suivi des retombées atmosphériques totales est assuré par jauges de retombées. Le respect de la norme « NF X 43-014 (2017) » dans la réalisation de ce suivi est réputé répondre aux exigences réglementaires.

Les mesures des retombées atmosphériques totales portent sur la somme des fractions solubles et insolubles. Elles sont exprimées en mg/m²/jour.

Les niveaux de dépôts atmosphériques totaux en limite de propriété liés à la contribution de l'installation ne dépassent pas 200 mg/ m²/ j (en moyenne annuelle) en chacun des emplacements suivis.

En cas de dépassement, et sauf situation exceptionnelle qui sera alors expliquée dans le bilan annuel prévu à l'article 2.8.7 du présent arrêté, l'exploitant informe l'inspection des installations classées et met en œuvre rapidement des mesures correctives.

4 PROTECTION DES RESSOURCES EN EAUX ET DES MILIEUX AQUATIQUES

4.1 Prélèvements et consommations d'eau

4.1.1 Origine et réglementation des approvisionnements en eau

Les installations ne sont pas raccordées au réseau d'eau potable.

L'eau nécessaire à l'utilisation sur site provient :

- en priorité, de la récupération d'eaux pluviales sur le site ;
- d'un apport en citerne.

La récupération des eaux pluviales sur le site est réalisée dans une cuve de 10 m³ de capacité.

Le site est imperméabilisé sur une surface de 120 m² correspondant à la plate-forme étanche.

La superficie de la toiture du bungalow et de la plate-forme étanche est de : 138 m² (bungalow 18 m² et plate-forme 120 m²)

4.2 Conception et gestion des réseaux, des ouvrages de traitement et des points de rejet

4.2.1 *Plan des réseaux*

Un schéma de tous les réseaux d'eaux et un plan des égouts sont établis par l'exploitant, régulièrement mis à jour, notamment après chaque modification notable, et datés. Ils sont tenus à la disposition de l'inspection des installations classées ainsi que des services d'incendie et de secours.

Le plan des réseaux d'alimentation et de collecte fait notamment apparaître :

- le cas échéant, l'origine et la distribution de l'eau d'alimentation ;
- le cas échéant, les dispositifs de protection de l'alimentation (bac de disconnexion, implantation des disconnecteurs ou tout autre dispositif permettant un isolement avec la distribution alimentaire...);
- les secteurs collectés et les réseaux associés ;
- les ouvrages de toutes sortes (vannes, compteurs...);
- les ouvrages d'épuration interne avec leurs points de contrôle et les points de rejet de toute nature (interne ou au milieu).

4.2.2 *Entretien et surveillance*

Les réseaux de collecte des effluents sont conçus et aménagés de manière à être curables, étanches et résister dans le temps aux actions physiques et chimiques des effluents ou produits susceptibles d'y transiter. L'exploitant s'assure par des contrôles appropriés et préventifs de leur bon état et de leur étanchéité.

Les différentes tuyauteries et canalisations accessibles sont repérées conformément aux règles en vigueur.

Les canalisations de transport de substances et mélanges dangereux à l'intérieur de l'établissement sont aériennes.

4.2.3 *Isolement avec les milieux*

Un système permet l'isolement des réseaux d'assainissement de l'établissement par rapport à l'extérieur. Ces dispositifs sont maintenus en état de marche, signalés et actionnables en toute circonstance localement et/ou à partir d'un poste de commande. Leur entretien préventif et leur mise en fonctionnement sont définis par consigne.

4.2.4 *Collecte des effluents*

Les effluents pollués ne contiennent pas de substances de nature à gêner le bon fonctionnement des ouvrages de traitement.

La dilution des effluents est interdite. En aucun cas, elle ne doit constituer un moyen de respecter les valeurs seuils de rejets fixées par le présent arrêté. Il est interdit d'abaisser les concentrations en substances polluantes des rejets par simples dilutions autres que celles résultant du rassemblement des effluents normaux de l'établissement ou celles nécessaires à la bonne marche des installations de traitement.

Les rejets directs ou indirects d'effluents dans la nappe d'eaux souterraines ou vers les milieux de surface non visés par le présent arrêté sont interdits.

4.2.5 Aire étanche pour l'approvisionnement des engins, leur entretien et leur stationnement

Le ravitaillement et l'entretien des engins de chantier ainsi que leur stationnement prolongé en dehors des horaires d'activité sont réalisés sur l'aire étanche de 120 m² reliée à un point bas étanche permettant la récupération totale des eaux ou des liquides résiduels. Les eaux ainsi collectées doivent être dirigées, avant rejet, vers un bac de décantation de 5 m³ puis vers un décanteur séparateur d'hydrocarbures.

4.2.6 Entretien et vidange du séparateur d'hydrocarbures

Le séparateur d'hydrocarbures doit être nettoyé, vidangé et contrôlé au moins une fois par an et entretenu si nécessaire. L'exploitant doit être en mesure de justifier de cet entretien.

4.2.7 Valeur limites de rejet des eaux pluviales

L'exploitant est tenu de respecter, avant rejet des eaux pluviales de l'aire étanche dans la cuve de récupération de 10 m³, les valeurs limites en concentration ci-dessous définies :

Paramètre	Valeur limites de rejet (mg/l)
MES	35
DCO	125
HCT	10

Ces valeurs limites sont respectées pour tout échantillon prélevé proportionnellement au débit sur 24 heures ; en ce qui concerne les matières en suspension, la demande chimique en oxygène et les hydrocarbures, aucun prélèvement instantané ne doit dépasser le double de ces valeurs limites.

Ces eaux doivent par ailleurs avoir un PH compris entre 5,5 et 8,5 et une température inférieure à 30°C.

4.2.8 Eaux de nettoyage

Le nettoyage éventuel des engins est réalisé sur l'aire étanche reliée à un point bas étanche permettant la récupération totale des eaux ou des liquides résiduels. Les eaux ainsi collectées doivent être dirigées, avant rejet, vers le décanteur séparateur d'hydrocarbures de classe 10 mg/l.

4.2.9 Eaux sanitaires

Les installations ne disposent pas d'alimentation en eau. Le site est équipé de toilettes chimiques vidangées régulièrement sans rejet au milieu naturel.

4.2.10 Gestion des ouvrages de traitement : conception et dysfonctionnement

Si une indisponibilité ou un dysfonctionnement des installations de traitement est susceptible de conduire à un dépassement des valeurs limites imposées par le présent arrêté, l'exploitant prend les dispositions nécessaires pour réduire la pollution émise en limitant ou en arrêtant si besoin les fabrications concernées.

Les dispositions nécessaires doivent être prises pour limiter les odeurs provenant du traitement des effluents ou dans les canaux à ciel ouvert (conditions anaérobies notamment).

4.2.11 *Entretien et conduite des installations de traitement*

Les principaux paramètres permettant de s'assurer de la bonne marche des installations de traitement des eaux polluées sont mesurés périodiquement et portés sur un registre.

La conduite des installations est confiée à un personnel compétent disposant d'une formation initiale et continue.

Un registre spécial est tenu sur lequel sont notés les incidents de fonctionnement des dispositifs de collecte, de traitement, de recyclage ou de rejet des eaux, les dispositions prises pour y remédier et les résultats des mesures et contrôles de la qualité des rejets auxquels il a été procédé.

Les eaux pluviales susceptibles d'être significativement polluées du fait des activités menées par l'installation, notamment par ruissellement sur les voies de circulation, aires de stationnement, de chargement et déchargement, aires de stockage et autres surfaces imperméables, sont collectées par un réseau spécifique et traitées par un séparateur d'hydrocarbures permettant de traiter les polluants en présence.

Les eaux pluviales polluées et collectées dans les installations sont éliminées vers les filières de traitement des déchets appropriées. En l'absence de pollution préalablement caractérisée, elles pourront être évacuées vers le milieu récepteur dans les limites autorisées par le présent arrêté. Il est interdit d'établir des liaisons directes entre les réseaux de collecte des eaux pluviales et les réseaux de collecte des effluents pollués ou susceptibles d'être pollués.

Les fiches de suivi du nettoyage des équipements, l'attestation de conformité à une éventuelle norme ainsi que les bordereaux de traitement des déchets détruits ou retraités sont mis à la disposition de l'inspection des installations classées.

4.3 **Surveillance des prélèvements et des rejets**

L'exploitant fait réaliser annuellement en sortie du décanteur déshuileur prévu à l'article 4.2.5 des mesures de la qualité des eaux rejetées dans le milieu naturel. Ces analyses, effectuées sous sa responsabilité et à ses frais, doivent permettre de vérifier le respect des dispositions de l'article 4.2.7. Les résultats de ces analyses sont tenus à disposition de l'inspecteur des installations classées.

Les mesures sont réalisées par un organisme extérieur accrédité ou agréé par le ministère en charge de l'inspection des installations classées, pour les paramètres considérés.

Les résultats sont transmis chaque année à l'inspection des installations classées et au service de la DDT en charge de la police de l'eau.

5 **PROTECTION DU CADRE DE VIE**

5.1 **Limitation des niveaux de bruit**

5.1.1 *Niveaux limites de bruit en limites d'exploitation*

Les niveaux limites de bruit ne doivent pas dépasser en limite de propriété de l'établissement les valeurs suivantes pour les différentes périodes de la journée :

	Période de jour : de 7h à 22h, (sauf dimanches et jours fériés)
Point de mesure 1 (entrée du site)	70 dB(A)
Point de mesure 2 (limite Nord-Est)	

Les points de mesure figurent sur le plan définissant les zones à émergence réglementée, définies sur le plan en annexe.

5.1.2 Mesures périodiques des niveaux sonores

Une mesure du niveau de bruit et de l'émergence est effectuée un an au maximum après la mise en service de l'installation puis tous les ans.

Si, à l'issue de deux campagnes de mesures successives, les résultats des mesures de niveaux de bruit et de niveaux d'émergence sont conformes aux dispositions du présent arrêté, la fréquence des mesures peut être trisannuelle.

Si le résultat d'une mesure dépasse une valeur limite (niveau de bruit ou émergence), la fréquence des mesures redevient annuelle. Le contrôle redevient trisannuel dans les mêmes conditions que celles indiquées à l'alinéa précédent.

5.1.3 Valeurs limites d'émergence

Les émissions sonores dues aux activités des installations ne doivent pas engendrer une émergence supérieure aux valeurs admissibles fixées dans le tableau ci-après, dans les zones à émergence réglementée.

Niveau de bruit ambiant existant dans les zones à émergence réglementée (incluant le bruit de l'établissement)	Émergence admissible pour la période allant de 7h à 22h, sauf dimanches et jours fériés
Supérieur à 35 dB(A) et inférieur ou égal à 45 dB(A)	6dB(A)
Supérieur à 45 dB(A)	5 dB(A)

5.1.4 Vibrations

Les tirs de mines ne sont autorisés que du lundi au vendredi de 7 h à 12 h et de 14 h à 18 h.

La fréquence maximale autorisée est de 3 tirs de mines par mois.

Chaque tir fait l'objet de mesures de vibrations. Les points de mesure sont choisis et aménagés en accord avec l'inspection des installations classées. Un registre est tenu à jour pour indiquer les caractéristiques techniques de chaque tir ainsi que les résultats des mesures.

En aucun cas les tirs de mines ne sont réalisés à une distance inférieure à 350 mètres des bâtiments du château de Monthelon.

Ce registre est tenu en permanence, durant toute la durée de l'exploitation, à la disposition de l'inspection des installations classées. Un bilan des mesures lui est adressé chaque année.

Les tirs de mines ne doivent pas être à l'origine de vibrations susceptibles d'engendrer dans les constructions avoisinantes, et en particulier au château de Monthelon, des vitesses particulières pondérées supérieures à 5 mm/s mesurées suivant les trois axes de la construction.

En phase 1 d'exploitation un sismographe est placé au droit de l'aire de nichage du Grand Duc.

La fonction de pondération du signal mesuré est une courbe continue définie par les points caractéristiques suivants :

Bande de fréquence (en Hertz)	Pondération du signal
1	5
5	1
30	1
80	3/8

On entend par constructions avoisinantes les immeubles occupés ou habités par des tiers ou affectés à toute autre activité humaine et les monuments.

Le respect de la valeur limite ci-dessus est assuré dans les constructions existantes à la date du présent arrêté d'autorisation et dans les immeubles construits après cette date et implantés dans les zones autorisées à la construction par des documents d'urbanisme opposables aux tiers publiés à la date de l'arrêté d'autorisation.

6 PRÉVENTION DES RISQUES TECHNOLOGIQUES

6.1 Principes généraux

L'exploitant prend toutes les dispositions nécessaires pour prévenir les incidents et accidents susceptibles de concerner les installations et pour en limiter les conséquences. Il organise sous sa responsabilité les mesures appropriées, pour obtenir et maintenir cette prévention des risques, dans les conditions normales d'exploitation, les situations transitoires et dégradées, depuis la construction jusqu'à la remise en état du site après l'exploitation. Il met en place le dispositif nécessaire pour en obtenir l'application et le maintien ainsi que pour détecter et corriger les écarts éventuels.

6.2 Caractérisation des risques

6.2.1 Inventaire des substances ou préparations dangereuses présentes dans l'établissement

L'exploitant doit avoir à sa disposition des documents lui permettant de connaître la nature et les risques des substances et préparations dangereuses présentes dans les installations, en particulier les fiches de données de sécurité prévues par l'article R. 231-53 du code du travail. Les incompatibilités entre les substances et préparations, ainsi que les risques particuliers pouvant découler de leur mise en œuvre dans les installations considérées sont précisés dans ces documents. La conception et l'exploitation des installations en tiennent compte.

6.3 *Accès et circulation dans l'établissement*

6.3.1 *Accessibilité des engins de secours à proximité de l'installation*

L'exploitant fixe les règles de circulation applicables à l'intérieur de l'établissement. Les règles sont portées à la connaissance des intéressés par une signalisation adaptée et une information appropriée.

Les voies de circulation et d'accès sont notamment délimitées, maintenues en constant état de propreté et dégagées de tout objet susceptible de gêner le passage. Ces voies sont aménagées pour que les engins des services d'incendie puissent évoluer sans difficulté.

L'ensemble des installations est efficacement clôturé sur la totalité de sa périphérie.

6.4 *Installations électriques – mise à la terre*

Les installations électriques (de l'installation de broyage, concassage et criblage de produits minéraux naturels et l'installation de lavage) doivent être conçues, réalisées et entretenues conformément aux normes en vigueur.

La mise à la terre est effectuée suivant les règles de l'art.

Le matériel électrique est entretenu en bon état et reste en permanence conforme en tout point à ses spécifications techniques d'origine.

Les conducteurs sont mis en place de manière à éviter tout court-circuit.

Une vérification de l'ensemble de l'installation électrique est effectuée au minimum une fois par an par un organisme compétent qui mentionnera très explicitement les défauts relevés dans son rapport. L'exploitant conservera une trace écrite des éventuelles mesures correctives prises.

6.5 *Tirs de mines*

L'exploitant assure la sécurité des personnes et des biens lors des tirs de mines. Lors de la réalisation d'un tir, l'exploitant doit garder les issues de la carrière afin d'empêcher toute intrusion.

La mairie de MONTREAL est informée une semaine avant la date prévue du tir, du créneau horaire des tirs de mines.

Une signalisation du danger doit être mise en place aux issues en bordure du chemin d'accès.

6.6 Prévention des pollutions accidentelles

6.6.1 Organisation de l'établissement

Une consigne écrite doit préciser les vérifications à effectuer, en particulier pour s'assurer périodiquement de l'étanchéité des dispositifs de rétention, préalablement à toute remise en service après arrêt d'exploitation, et plus généralement aussi souvent que le justifieront les conditions d'exploitation.

Les vérifications, les opérations d'entretien et de vidange des rétentions doivent être notées sur un registre spécial tenu à la disposition de l'inspection des installations classées.

6.6.2 Étiquetage des substances et préparations dangereuses

Les fûts, réservoirs et autres emballages, les récipients fixes de stockage de produits dangereux portent de manière très lisible la dénomination exacte de leur contenu, le numéro et le symbole de danger défini dans la réglementation relative à l'étiquetage des substances et préparations chimiques dangereuses.

À proximité des aires permanentes de stockage de produits dangereux en récipients mobiles, les symboles de danger ou les codes correspondant aux produits doivent être indiqués de façon très lisible.

6.6.2.1 Rétention

Tout stockage d'un liquide susceptible de créer une pollution des eaux ou des sols est associé à une capacité de rétention dont le volume est au moins égal à la plus grande des deux valeurs suivantes :

- 100 % de la capacité du plus grand réservoir ;
- 50 % de la capacité totale des réservoirs associés.

Pour les stockages de récipients mobiles de capacité unitaire inférieure ou égale à 250 litres, la capacité de rétention est au moins égale à :

- dans le cas de liquides inflammables ou de liquides combustibles de point éclair compris entre 60° C et 93° C, 50 % de la capacité totale des fûts ;
- dans les autres cas, 20 % de la capacité totale des fûts ;
- dans tous les cas, 800 litres au minimum ou égale à la capacité totale lorsque celle-ci est inférieure à 800 litres.

La capacité de rétention est étanche aux produits qu'elle pourrait contenir et résiste à l'action physique et chimique des fluides. Il en est de même pour son dispositif d'obturation qui est maintenu fermé.

Le sol des aires et des locaux de stockage ou de manipulation des matières dangereuses pour l'homme ou susceptibles de créer une pollution de l'eau ou du sol est étanche et équipé, de façon à pouvoir recueillir les eaux de lavage et les matières répandues accidentellement.

L'exploitant veille à ce que les volumes potentiels de rétention restent disponibles en permanence. En particulier, les rétentions des stockages à l'air libre sont vidées dès que possible des eaux pluviales s'y versant. À cet effet, l'évacuation des eaux pluviales respecte les dispositions du présent arrêté.

Le carburant destiné aux engins est stocké dans une cuve d'un volume de 10 m³ à double paroi équipée d'un détecteur de fuite.

6.6.2.2 Dispositions spécifiques à certains produits

Les réservoirs ou récipients contenant des produits incompatibles ne sont pas associés à une même rétention.

Le stockage des liquides inflammables, ainsi que des autres produits, toxiques, corrosifs ou dangereux pour l'environnement ainsi que des liquides combustibles de point éclair compris entre 60° C et 93° C, n'est autorisé sous le niveau du sol que dans des réservoirs installés en fosse maçonnée ou assimilés.

6.6.2.3 *Dispositions spécifiques aux réservoirs*

L'étanchéité du (ou des) réservoir(s) associé(s) à la rétention doit pouvoir être contrôlée à tout moment.

Les matériaux utilisés doivent être adaptés aux produits utilisés de manière, en particulier, à éviter toute réaction parasite dangereuse. Les réservoirs non mobiles sont, de manière directe ou indirecte, ancrés au sol de façon à résister au moins à la poussée d'Archimède.

Les réservoirs sont équipés de manière à pouvoir vérifier leur niveau de remplissage à tout moment et empêcher ainsi leur débordement en cours de remplissage.

Ce dispositif de surveillance est pourvu d'une alarme de niveau haut.

Les dispositions nécessaires doivent être prises pour garantir que les produits utilisés sont conformes aux spécifications techniques que requiert leur mise en œuvre, quand celles-ci conditionnent la sécurité.

6.6.2.4 *Aires de chargement et de déchargement – transport de produits dangereux*

Les aires de chargement et de déchargement de véhicules routiers sont étanches et reliées à des rétentions dimensionnées selon les mêmes règles. Des zones adéquates sont aménagées pour le stationnement en sécurité des véhicules de transport de matières dangereuses, en attente de chargement ou de déchargement.

Le transport des produits à l'intérieur de l'établissement est effectué avec les précautions nécessaires pour éviter le renversement accidentel des emballages (arrimage des fûts...).

En particulier, les transferts de produits dangereux à l'aide de réservoirs mobiles s'effectuent suivant des parcours bien déterminés et font l'objet de consignes particulières.

L'alimentation de la chargeuse, du dumper et du groupe électrogène de la base vie se font obligatoirement sur l'aire étanche (120 m²) équipée de formes de pente et d'un caniveau central, raccordée à un dispositif de décantation des eaux pluviales et de séparation des hydrocarbures.

Le ravitaillement carburant de la pelle sur chenilles et de la centrale de concassage/criblage ne peut se faire qu'après mise en place d'une rétention mobile sous les réservoirs.

Hors période d'utilisation, la chargeuse et le dumper sont stationnés sur l'aire étanche décrite précédemment. La pelle étant sur chenilles, elle reste stationnée au niveau du front d'extraction : une rétention mobile est placée sous son réservoir lorsque le site est fermé, de même, une rétention est placée sous le réservoir de la centrale de concassage/criblage.

6.6.2.5 *Kit de première intervention*

Un kit de première intervention (du type boudins ou buvards absorbants) est disponible dans chaque engin en cas de pollution accidentelle par les hydrocarbures.

De l'absorbant est également présent dans la base de vie.

Les produits récupérés en cas d'accident ne peuvent être rejetés et doivent être soit réutilisés, soit éliminés comme les déchets.

Dans le cas d'un déversement accidentel d'hydrocarbures, les terres souillées sont immédiatement excavées et stockées sur bâche de grande dimension ou sur l'aire étanche en attendant l'évacuation et le traitement des déchets par une entreprise spécialisée. En cas de pluie, le matériau souillé extrait est recouvert par une seconde bâche.

L'évacuation vers un centre agréé est réalisée dans les meilleurs délais.

6.6.2.6 Formation

Le personnel de la carrière est formé à l'utilisation des kits de première intervention.

6.7 Moyens d'intervention en cas d'accident et organisation des secours

6.7.1 Définition générale des moyens

L'établissement est doté de moyens adaptés aux risques à défendre et répartis en fonction de la localisation de ceux-ci conformément à l'étude de dangers.

Des extincteurs en nombre suffisant sont mis en place dans les zones de risque (lieux de stockage d'hydrocarbures et de garage des engins, atelier, véhicules routiers, engins).

Une réserve d'eau de 120 m³ est disponible sur le site.

6.7.2 Entretien des moyens d'intervention

Les équipements sont maintenus en bon état, repérés et facilement accessibles et vérifiés au moins une fois par an.

L'exploitant doit pouvoir justifier, auprès de l'inspection des installations classées, de l'exécution de ces dispositions. Il doit fixer les conditions de maintenance et les conditions d'essais périodiques de ces matériels.

Les dates, les modalités de ces contrôles et les observations constatées doivent être inscrites sur un registre tenu à la disposition des services de la protection civile, d'incendie et de secours et de l'inspection des installations classées.

6.7.3 Consignes de sécurité

Sans préjudice des dispositions du code du travail, les modalités d'application des dispositions du présent arrêté sont établies, intégrées dans des procédures générales spécifiques et/ou dans les procédures et instructions de travail, tenues à jour et affichées dans les lieux fréquentés par le personnel.

6.7.4 Consignes générales d'intervention

Des consignes écrites sont établies pour la mise en œuvre des moyens d'intervention, d'évacuation du personnel et d'appel des secours extérieurs auxquels l'exploitant aura communiqué un exemplaire. Le personnel est entraîné à l'application de ces consignes.

6.8 Prévention du risque incendie

Une bande minimale de 10 mètres est défrichée autour de la zone d'exploitation.

7 PRÉVENTION ET GESTION DES DÉCHETS

7.1 Principes de gestion des déchets inertes et terres non polluées résultant du fonctionnement de la carrière et des installations de traitement

Les principaux déchets inertes et terres non polluées issues de l'exploitation de la carrière proviennent du décapage des terrains, des stériles d'exploitation.

7.1.1 Stockage des déchets inertes et des terres non polluées résultant de l'exploitation de la carrière (utilisés pour le remblayage et la remise en état de la carrière ou pour la réalisation et l'entretien des pistes de circulation)

L'exploitant s'assure, au cours de l'exploitation de la carrière, que les déchets inertes et les terres non polluées utilisés pour le remblayage et la remise en état de la carrière ou pour la réalisation et l'entretien des pistes de circulation ne sont pas en mesure de dégrader les eaux superficielles et les eaux souterraines. L'exploitant étudie et veille au maintien de la stabilité de ces dépôts.

7.1.2 Plan de gestion des déchets

L'exploitant doit établir un plan de gestion des déchets d'extraction résultant du fonctionnement de la carrière. Ce plan est établi avant le début de l'exploitation, et a pour objectif de réduire la quantité de déchets en favorisant la valorisation matière, et de minimiser les effets nocifs en tenant compte de la gestion des déchets dès la phase de conception et lors du choix de la méthode d'extraction et de traitement des minéraux.

Le plan de gestion contient au moins les éléments suivants :

- la caractérisation des déchets et une estimation des quantités totales de déchets d'extraction qui seront stockés durant la période d'exploitation ;
- « le lieu d'implantation envisagé pour l'installation de gestion des déchets et les autres lieux possibles ; »
- la description de l'exploitation générant ces déchets et des traitements ultérieurs auxquels ils sont soumis ;
- en tant que de besoin, la description de la manière dont le dépôt des déchets peut affecter l'environnement et la santé humaine, ainsi que les mesures préventives qu'il convient de prendre pour réduire au minimum les incidences sur l'environnement ;
- la description des modalités d'élimination ou de valorisation de ces déchets ;
- le plan proposé en ce qui concerne la remise en état de la zone de stockage de déchets ;
- les procédures de contrôle et de surveillance proposées ;
- en tant que de besoin, les mesures de prévention de la détérioration de la qualité de l'eau et en vue de prévenir ou de réduire au minimum la pollution de l'air et du sol ;
- une étude de l'état du terrain de la zone de stockage susceptible de subir des dommages dus à la zone de stockage de déchets ;
- les éléments issus de l'étude de danger propres à prévenir les risques d'accident majeur en conformité avec les dispositions prévues par l'arrêté du 19 avril 2010 relatif à la gestion des déchets des industries extractives et applicable aux installations classées pour la protection de l'environnement soumises à autorisation et aux zones de stockage de déchets d'extraction.

Le plan de gestion est révisé par l'exploitant tous les cinq ans et dans le cas d'une modification apportée aux installations, à leur mode d'utilisation ou d'exploitation et de nature à entraîner une modification substantielle des éléments du plan. Il est transmis au préfet.

7.2 Principes de gestion des déchets inertes et terres non polluées importés pour le réaménagement de la carrière

7.2.1 Notice

L'exploitant récapitule dans une notice, disponible sur site, les mesures mises en œuvre pour réduire l'impact sur l'environnement des opérations de transport, entreposage, manipulation ou transvasement de déchets (circulation, envol de poussières, bruit, etc.). Y sont également précisées les modalités d'approvisionnement et d'expédition (itinéraires, horaires, matériels de transport utilisés, limitation des vitesses sur le site en fonction des conditions météorologiques, etc.) ainsi que les techniques d'exploitation et aménagements.

7.2.2 Conditions d'admission des déchets

7.2.2.1 Déchets interdits

Les installations ne peuvent ni admettre ni stocker :

- des déchets présentant au moins une des propriétés de danger énumérées à l'annexe I de l'article R. 541-8 du code de l'environnement, notamment des déchets contenant de l'amiante comme les matériaux de construction contenant de l'amiante, relevant du code 17 06 05* de la liste des déchets, les matériaux géologiques excavés contenant de l'amiante, relevant du code 17 05 03* de la liste des déchets et les agrégats d'enrobé relevant du code 17 06 05* de la liste des déchets ;
- des déchets liquides ou dont la siccité est inférieure à 30 % ;
- des déchets dont la température est supérieure à 60 °C ;
- des déchets non peletables ;
- des déchets pulvérulents, à l'exception de ceux préalablement conditionnés ou traités en vue de prévenir une dispersion sous l'effet du vent ;
- des déchets radioactifs.

En outre, les installations de stockage de déchets inertes relevant de la rubrique 2760 ne peuvent ni admettre ni stocker les déchets provenant de la prospection, de l'extraction, du traitement et du stockage de ressources minières, y compris les matières premières fossiles et les déchets issus de l'exploitation des mines et carrières, y compris les boues issues des forages permettant l'exploitation des hydrocarbures.

7.2.2.2 Procédure d'acceptation préalable

L'exploitant met en place une procédure d'acceptation préalable, décrite ci-dessous, afin de disposer de tous les éléments d'appréciation nécessaires sur la possibilité d'accepter des déchets dans l'installation. Seuls les déchets remplissant l'ensemble des conditions de cette procédure d'acceptation préalable peuvent être admis et stockés sur l'installation.

L'exploitant s'assure, en premier lieu, que les déchets ne sont pas visés à l'article 7.2.2.1 du présent arrêté.

Si les déchets entrent dans les catégories mentionnées dans l'annexe 5 du présent arrêté, l'exploitant s'assure :

- qu'ils ont fait l'objet d'un tri préalable selon les meilleures technologies disponibles à un coût économiquement acceptable ;
- que les déchets relevant des codes 17 05 04 et 20 02 02 ne proviennent pas de sites contaminés ;
- que les déchets d'enrobés bitumineux relevant du code 17 03 02 de la liste des déchets figurant à l'annexe II de l'article R. 541-8 du code de l'environnement ont fait l'objet d'un test montrant qu'ils ne contiennent ni goudron, ni amiante.

- Si les déchets n'entrent pas dans les catégories mentionnées dans l'annexe 5 du présent arrêté, l'exploitant s'assure au minimum que les déchets respectent les valeurs limites des paramètres définis en annexe 6.

7.2.2.3 Dilution ou mélange

Il est interdit de procéder à une dilution ou à un mélange de déchets avec d'autres déchets ou produits dans le but de satisfaire aux critères d'admission mentionnés à l'article 7.2.2.2.

7.2.2.4 Livraison des déchets

Avant la livraison ou au moment de celle-ci, ou lors de la première d'une série de livraisons d'un même type de déchets, l'exploitant demande au producteur des déchets un document préalable indiquant :

- le nom et les coordonnées du producteur des déchets et, le cas échéant, son numéro SIRET ;
- le nom et les coordonnées des éventuels intermédiaires et, le cas échéant, leur numéro SIRET ;
- le nom et les coordonnées du ou des transporteurs et, le cas échéant, leur numéro SIRET ;
- l'origine des déchets ;
- le libellé ainsi que le code à six chiffres des déchets, en référence à la liste des déchets figurant à l'annexe II de l'article R. 541-8 du code de l'environnement ;
- la quantité de déchets concernée en tonnes.

Le cas échéant, sont annexés à ce document les résultats de l'acceptation préalable mentionnée à l'article 7.2.2.2.

Ce document est signé par le producteur des déchets et les différents intermédiaires, le cas échéant.

La durée de validité du document précité est d'un an au maximum.

Un exemplaire original de ce document est conservé par l'exploitant pendant au moins trois ans et est tenu à la disposition de l'inspection des installations classées. Lorsqu'elles existent, les copies des annexes sont conservées pendant la même période.

7.2.2.5 Valeurs limites

Concernant les installations de stockage de déchets inertes relevant de la rubrique 2760, après justification particulière et sur la base d'une étude visant à caractériser le comportement d'une quantité précise d'un déchet dans une installation de stockage donnée et son impact potentiel sur l'environnement et la santé, les valeurs limites à respecter par les déchets visés par l'annexe 6 peuvent être adaptées. Cette adaptation pourra notamment être utilisée pour permettre le stockage de déchets dont la composition correspond au fond géochimique local.

En tout état de cause, les valeurs limites sur la lixiviation retenues ne peuvent pas dépasser d'un facteur 3, les valeurs limites mentionnées en annexe 6.

Cette adaptation des valeurs limites ne peut pas concerner la valeur du carbone organique total sur l'éluat. Concernant le contenu total, seule la valeur limite relative au carbone organique total peut être modifiée dans la limite d'un facteur 2.

7.2.2.6 Vérifications avant admission

Avant d'être admis, tout chargement de déchets fait l'objet d'une vérification des documents d'accompagnement par l'exploitant de l'installation.

Un contrôle visuel des déchets est réalisé par l'exploitant à l'entrée de l'installation et lors du déchargement du camion, afin de vérifier l'absence de déchet non autorisé.

7.2.2.7 *Accusé réception*

En cas d'acceptation des déchets, l'exploitant délivre un accusé d'acceptation au producteur des déchets en complétant le document prévu à l'article 7.2.2.4 par les informations minimales suivantes :

- la quantité de déchets admise, exprimée en tonnes ;
- la date et l'heure de l'acceptation des déchets.

7.2.2.8 *Registre d'admission*

L'exploitant tient à jour un registre d'admission. Outre les éléments visés à l'arrêté du 29 février 2012 sur les registres, il consigne pour chaque chargement de déchets présenté :

- l'accusé d'acceptation des déchets ;
- le résultat du contrôle visuel mentionné à l'article 7.2.2.6 et, le cas échéant, celui de la vérification des documents d'accompagnement ;
- le cas échéant, le motif de refus d'admission.

Ce registre est conservé pendant au moins trois ans et est tenu à la disposition de l'inspection des installations classées.

7.2.3 *Règles d'exploitation*

7.2.3.1 *Déchargement des déchets*

Le déchargement des déchets directement dans la zone de stockage définitive est interdit. Une zone de contrôle des déchets est aménagée pour permettre le contrôle des déchets après déversements des bennes qui les transportent.

Cette zone peut être déplacée suivant le phasage de l'exploitation du site. Cette zone fait l'objet d'un affichage particulier et de délimitations permettant de la situer.

Une benne ne peut pas être déversée en l'absence de l'exploitant ou de son représentant.

7.2.3.2 *Organisation du stockage*

L'organisation du stockage des déchets doit remplir les conditions suivantes :

- elle assure la stabilité de la masse des déchets, en particulier elle évite les glissements ;
- elle est réalisée de manière à combler les parties en hauteur avant d'étendre la zone de stockage pour limiter, en cours d'exploitation, la superficie soumise aux intempéries ;
- elle doit permettre un réaménagement progressif et coordonné du site selon un phasage proposé par l'exploitant et repris dans le dossier de demande d'autorisation.

7.2.3.3 *Déchets indésirables*

L'exploitant prévoit au moins une benne de tri spécifique pour les déchets indésirables sur l'installation qui sont écartés dès leur identification.

L'exploitant assure la traçabilité de ces déchets indésirables dans son registre conformément à l'arrêté du 29 février 2012.

7.3 Principes de gestion des déchets autres produits par les installations

7.3.1 *Principe de gestion*

L'exploitant prend toutes les dispositions nécessaires dans la conception, l'aménagement, et l'exploitation de ses installations pour respecter les principes définis par l'article L. 541-1 du code de l'environnement :

1° En priorité, de prévenir et de réduire la production et la nocivité des déchets, notamment en agissant sur la conception, la fabrication et la distribution des substances et produits et en favorisant le réemploi, ainsi que de diminuer les incidences globales de l'utilisation des ressources et d'améliorer l'efficacité de leur utilisation ;

2° De mettre en œuvre une hiérarchie des modes de traitement des déchets consistant à privilégier, dans l'ordre :

- a) la préparation en vue de la réutilisation ;
- b) le recyclage ;
- c) toute autre valorisation, notamment la valorisation énergétique ;
- d) l'élimination.

3° D'assurer que la gestion des déchets est réalisée sans mettre en danger la santé humaine et sans nuire à l'environnement, notamment sans créer de risque pour l'eau, l'air, le sol, la faune ou la flore, sans provoquer de nuisances sonores ou olfactives et sans porter atteinte aux paysages et aux sites présentant un intérêt particulier ;

4° D'organiser le transport des déchets et de le limiter en distance et en volume selon un principe de proximité ;

5° De contribuer à la transition vers une économie circulaire ;

6° D'économiser les ressources épuisables et d'améliorer l'efficacité de l'utilisation des ressources.

7.3.2 *Séparation des déchets*

L'exploitant effectue, à l'intérieur de son établissement, la séparation des déchets (dangereux ou non) de façon à assurer leur orientation dans les filières autorisées adaptées à leur nature et à leur dangerosité.

Les déchets doivent être classés selon la liste unique de déchets prévue à l'article R. 541-7 du Code de l'environnement. Les déchets dangereux sont définis par l'article R. 541-8 du Code de l'environnement.

Les huiles usagées sont gérées conformément aux articles R. 543-3 à R. 543-15 du code de l'environnement. Elles doivent être remises à des opérateurs agréés (ramasseurs ou exploitants d'installations de traitement). Dans l'attente de leur ramassage, elles sont stockées dans des réservoirs étanches et dans des conditions de séparation satisfaisantes, évitant notamment les mélanges avec de l'eau ou tout autre déchet non huileux ou contaminé par des PCB.

Les déchets d'emballage visés par les articles R 543-66 à R 543-72 du code de l'environnement sont valorisés par réemploi, recyclage ou toute autre action visant à obtenir des déchets valorisables ou de l'énergie.

Les piles et accumulateurs usagés doivent être éliminés conformément aux dispositions des articles R 543-128-1 à R543-131 du code de l'environnement relatives à l'élimination des piles et accumulateurs usagés.

Les pneumatiques usagés sont gérés conformément aux dispositions des articles R. 543-137 à R. 543-151 du code de l'environnement ; ils sont remis à des opérateurs agréés (collecteurs ou exploitants d'installations de traitement).

Les déchets d'équipements électriques et électroniques mentionnés et définis aux articles R.543-171-1 et R 543- 171-2 sont enlevés et traités selon les dispositions prévues par les articles R 543-195 à R 543-200 du code de l'environnement.

7.3.3 *Conception et exploitation des installations d'entreposage interne des déchets*

Les déchets produits, entreposés dans l'établissement, avant leur orientation dans une filière adaptée, le sont dans des conditions ne présentant pas de risques de pollution (prévention d'un lessivage par des eaux météoriques, d'une pollution des eaux superficielles et souterraines, des envols et des odeurs) pour les populations avoisinantes et l'environnement.

En particulier, les aires d'entreposage de déchets susceptibles de contenir des produits polluants sont réalisées sur des aires étanches et aménagées pour la récupération des éventuels liquides épandus et des eaux météoriques souillées.

En tout état de cause, la durée du stockage temporaire des déchets destinés à être éliminés ne dépasse pas un an, et celle des déchets destinés à être valorisés ne dépasse pas trois ans.

7.3.4 *Déchets gérés à l'extérieur de l'établissement*

L'exploitant oriente les déchets produits dans des filières propres à garantir les intérêts visés à l'article L. 511-1 et L. 541-1 du code de l'environnement.

Il s'assure que la personne, à qui il remet les déchets, est autorisée à les prendre en charge et que les installations destinataires (installations de traitement ou intermédiaires) des déchets sont régulièrement autorisées ou déclarées à cet effet.

Il fait en sorte de limiter le transport des déchets en distance et en volume.

7.3.5 *Déchets traités à l'intérieur de l'établissement*

À l'exception des installations spécifiquement autorisées, tout traitement de déchets dans l'enceinte de l'établissement est interdit.

Le mélange de déchets dangereux de catégories différentes, le mélange de déchets dangereux avec des déchets non dangereux et le mélange de déchets dangereux avec des substances, matières ou produits qui ne sont pas des déchets sont interdits.

7.3.6 *Transport*

L'exploitant tient un registre chronologique où sont consignés tous les déchets sortants. Le contenu minimal des informations du registre est fixé en référence à l'arrêté du 29 février 2012 fixant le contenu des registres mentionnés aux articles R. 541-43 et R. 541-46 du Code de l'environnement. Chaque lot de déchets dangereux expédié vers l'extérieur est accompagné du bordereau de suivi défini à l'article R. 541-45 du Code de l'environnement. Les bordereaux et justificatifs correspondants sont tenus à la disposition de l'inspection des installations classées sur le site durant 5 années au minimum.

Les opérations de transport de déchets (dangereux ou non) respectent les dispositions des articles R. 541-49 à R. 541-63 et R. 541-79 du code de l'environnement relatives à la collecte, au transport, au négoce et au courtage de déchets. La liste mise à jour des transporteurs utilisés par l'exploitant, est tenue à la disposition de l'inspection des installations classées.

L'ensemble des documents démontrant l'accomplissement des formalités du présent article est tenu à la disposition de l'inspection des installations classées.

7.3.7 *Déchets produits par l'établissement*

Les principaux déchets générés par le fonctionnement normal des installations sont les suivants :

Nature du déchet	Code déchet	Lieu de production	Production annuelle
Caoutchouc	07 02 99	Entretien de l'installation de concassage/criblage	0,5 t
Métaux	20 01 06	Entretien de l'installation de concassage/criblage	1 t
Huiles usagées	13 02 05*	Entretien des engins d'exploitation	0,3 m ³
Boues issues du débourbeur/déshuileur	13 05 02* 13.05.08*	Entretien du débourbeur/déshuileur et du bac de décantation	3 m ³
Emballages souillés, chiffons et déchets d'entretien, pièces souillées	15 01 10 15 02 02*	Entretien des engins d'exploitation	0,3 m ³
Pneumatiques	16 01 03	Entretien des engins d'exploitation	1 t
Déchets ménagers et DIB	20 03 01	Personnel et installation de traitement	1,5 t
Aérosol	16 05	Entretien de l'installation et des engins	20 kg

7.3.8 Autosurveillance des déchets

7.3.8.1 Autosurveillance des déchets

Conformément aux dispositions des articles R 541-42 à R 541-48 du code de l'environnement relatifs au contrôle des circuits de traitement des déchets, l'exploitant tient à jour un registre chronologique de la production et de l'expédition des déchets dangereux établi conformément aux dispositions nationales et contenant au moins, pour chaque flux de déchets sortants, les informations suivantes :

- la date de l'expédition du déchet ;
- la nature du déchet sortant (code du déchet au regard de la nomenclature définie à l'article R. 541-8 du code de l'environnement) ;
- la quantité du déchet sortant ;
- le nom et l'adresse de l'installation vers laquelle le déchet est expédié ;
- le nom et l'adresse du ou des transporteurs qui prennent en charge le déchet, ainsi que leur numéro de récépissé mentionné à l'article R. 541-53 du code de l'environnement ;
- le cas échéant, le numéro du ou des bordereaux de suivi de déchets ;
- le cas échéant, le numéro de notification prévu par le règlement (CE) n° 1013/2006 du Parlement européen et du Conseil du 14 juin 2006 concernant les transferts transfrontaliers de déchets ;

- le code du traitement qui va être opéré dans l'installation vers laquelle le déchet est expédié, selon les annexes I et II de la directive n° 2008/98/CE du Parlement européen et du Conseil du 19 novembre 2008 relative aux déchets et abrogeant certaines directives ;
- la qualification du traitement final vis-à-vis de la hiérarchie des modes de traitement définie à l'article L. 541-1 du code de l'environnement.

Le registre peut être contenu dans un document papier ou informatique. Il est conservé pendant au moins trois ans et tenu à la disposition des autorités compétentes.

7.3.10 *Déclaration*

L'exploitant déclare chaque année au ministre en charge des installations classées, les déchets dangereux et non dangereux conformément à l'arrêté du 31 janvier 2008 modifié relatif au registre et à la déclaration annuelle des émissions polluantes et des déchets.

7.3.11

8 CONDITIONS PARTICULIÈRES APPLICABLES À CERTAINES INSTALLATIONS ET EQUIPEMENTS CONNEXES

8.1 Installations de broyage, concassage, criblage et de transit de produits minéraux naturels

8.1.1 Dispositions constructives

Les installations de broyage, concassage, criblage, ensachage, pulvérisation, nettoyage, tamisage, mélange sont implantées à une distance minimale de 20 mètres des limites du site.

8.1.2 Stockage des produits élaborés

La hauteur des tas de matériaux stockés est limitée à 7 m.

L'emprise des stockages des produits élaborés est limitée à une surface de 10 500 m².

8.1.3 Poussières

Toutes les dispositions nécessaires sont prises pour que l'installation de traitement ne soit pas à l'origine d'émissions de poussières susceptibles d'incommoder le voisinage et de nuire à la santé et à la sécurité publiques, et ce même en période d'inactivité. À ce titre, l'exploitant décrit les différentes sources d'émission de poussières, aussi bien diffuses que canalisées, et définit toutes les dispositions utiles mises en œuvre pour éviter ou limiter l'émission et la propagation des poussières.

Des dispositions particulières, tant au niveau de la conception et de la construction (implantation en fonction du vent, des bâtiments alentour, des rideaux d'arbres, etc.) que de l'exploitation de l'installation, sont mises en œuvre de manière à limiter l'émission de poussières. En fonction de la granulométrie et de l'humidité des produits minéraux, les opérations de chargement ou de déchargement nécessitent des dispositifs empêchant l'émission de poussières.

En particulier, l'installation de concassage/criblage est munie d'un capotage aux points d'émissions des poussières. En cas de nécessité, un apport d'eau en entrée de concasseur et un système d'aspersion de micro-gouttelettes pour l'humidification des matériaux après concassage sont mis en place.

Les stockages extérieurs doivent être protégés des vents en mettant en place des écrans, chaque fois que nécessaire, être stabilisés ou humidifiés pour empêcher les envols de poussières, par temps sec et lorsque la vitesse du vent le nécessite.

Les fillers (éléments fins inférieurs à 80 µm) doivent être confinés (sachets, récipients, silos, bâtiments fermés). Le cas échéant, les silos doivent être munis de dispositifs de contrôle de niveau de manière à éviter les débordements. L'air s'échappant de ces silos doit être dépoussiéré.

8.1.4 *Exploitation*

8.1.4.1 *Permis de feu – permis de travail*

Dans les parties de l'installation recensées à risque, les travaux de réparation ou d'aménagement conduisant à une augmentation des risques ne peuvent être effectués qu'après délivrance d'un « permis de travail » et éventuellement d'un « permis de feu » et en respectant une consigne particulière. Ces permis sont délivrés après analyse des risques liés aux travaux et définition des mesures appropriées.

Le « permis de travail » et éventuellement le « permis de feu » ainsi que la consigne particulière sont établis et visés par l'exploitant ou par une personne qu'il aura nommément désignée. Lorsque les travaux sont effectués par une entreprise extérieure, le « permis de travail » et éventuellement le « permis de feu » ainsi que la consigne particulière relative à la sécurité de l'installation sont signés par l'exploitant et l'entreprise extérieure ou les personnes qu'ils auront nommément désignées.

Après la fin des travaux et avant la reprise de l'activité en configuration standard d'exploitation, une vérification des installations est effectuée par l'exploitant ou son représentant ou le représentant de l'éventuelle entreprise extérieure.

Dans les parties de l'installation présentant des risques d'incendie ou d'explosion, il est interdit d'apporter du feu sous une forme quelconque, sauf pour la réalisation de travaux ayant fait l'objet d'un « permis de feu ». Cette interdiction est affichée en caractères apparents.

8.1.4.2 *Consignes*

Des consignes sont établies, tenues à jour et affichées dans les lieux fréquentés par le personnel.

Ces consignes indiquent notamment :

- l'interdiction d'apporter du feu sous une forme quelconque, notamment l'interdiction de fumer dans les zones présentant des risques d'incendie ;
- l'obligation du permis de travail pour les parties concernées de l'installation ;
- « les conditions de stockage des produits ou des déchets non dangereux inertes, telles que les précautions à prendre pour éviter leurs chutes ou éboulements afin, notamment, de maintenir la largeur des voies de circulation à leur valeur requise et ne pas gêner au-delà des limites de propriété ; »
- les procédures d'arrêt d'urgence et de mise en sécurité des installations et convoyeurs ;
- les mesures à prendre en cas de fuite sur un récipient ou une tuyauterie contenant des substances dangereuses ;
- les moyens d'extinction à utiliser en cas d'incendie ;
- la procédure d'alerte avec les numéros de téléphone du responsable d'intervention de l'établissement, des services d'incendie et de secours, etc. ;
- les modes opératoires ;
- la fréquence de vérification des dispositifs de sécurité et de limitation ou de traitement des pollutions et nuisances générées ;
- les instructions de maintenance et nettoyage « , y compris celles des éventuelles structures supportant les stockages » ;

- l'obligation d'informer l'inspection des installations classées en cas d'accident.

Le personnel connaît les risques présentés par les installations en fonctionnement normal ou dégradé.

Les préposés à la surveillance et à l'entretien des installations sont formés à la conduite à tenir en cas d'incident ou d'accident et familiarisés avec l'emploi des moyens de lutte contre l'incendie.

9 DISPOSITIONS FINALES

9.1 Caducité

L'arrêté d'autorisation environnementale cesse de produire effet lorsque le projet n'a pas été mis en service ou réalisé, dans un délai de trois ans à compter du jour de la notification de l'autorisation, sauf cas de force majeure ou de demande justifiée et acceptée de prorogation de délai et sans préjudice des dispositions des articles R. 211-117 et R. 214-97.

Le délai mentionné ci-dessus est suspendu jusqu'à la notification au bénéficiaire de l'autorisation environnementale :

- 1° d'une décision devenue définitive en cas de recours devant la juridiction administrative contre l'arrêté d'autorisation environnementale ou ses arrêtés complémentaires ;
- 2° d'une décision devenue définitive en cas de recours devant la juridiction administrative contre le permis de construire du projet ou la décision de non-opposition à déclaration préalable ;
- 3° d'une décision devenue irrévocable en cas de recours devant un tribunal de l'ordre judiciaire, en application de l'article L. 480-13 du code de l'urbanisme, contre le permis de construire du projet.

9.2 Délais et voies de recours

Le présent arrêté est soumis à un contentieux de pleine juridiction.

Il peut être déféré auprès du Tribunal administratif de DIJON :

- 1° par l'exploitant, dans un délai de deux mois à compter du jour où la décision lui a été notifiée ;
- 2° par les tiers intéressés en raison des inconvénients ou des dangers pour les intérêts mentionnés à l'article L. 181-3, dans un délai de quatre mois à compter de :
 - a) l'affichage en mairie dans les conditions prévues au 2° de l'article R. 181-44 ;
 - b) la publication de la décision sur le site internet de la préfecture prévue au 4° du même article.

Le délai court à compter de la dernière formalité accomplie. Si l'affichage constitue cette dernière formalité, le délai court à compter du premier jour d'affichage de la décision.

Le tribunal peut être saisi d'un recours déposé via l'application Télérecours citoyens accessible par le site internet www.telerecours.fr.

Les décisions mentionnées au premier alinéa peuvent faire l'objet d'un recours gracieux ou hiérarchique dans le délai de deux mois. Ce recours administratif prolonge de deux mois les délais mentionnés aux 1° et 2°.

9.3 Publicité

Conformément aux dispositions de l'article R.181-44 du Code de l'environnement :

- 1° une copie de l'arrêté d'autorisation environnementale est déposée à la mairie du projet et peut y être consultée ;
- 2° un extrait de cet arrêté est affiché à la mairie du projet pendant une durée minimum d'un mois ; procès-verbal de l'accomplissement de cette formalité est dressé par les soins du maire ;
- 3° l'arrêté est adressé à chaque conseil municipal et aux autres autorités locales ayant été consultées en application de l'article R. 181-38 ;
- 4° l'arrêté est publié sur le site internet de la préfecture de l'Yonne pendant une durée minimale d'un mois.

9.4 Exécution

La Secrétaire générale de la préfecture de l'Yonne et le Directeur régional de l'environnement, de l'aménagement et du logement de Bourgogne-Franche-Comté sont chargés chacun en ce qui le concerne, de l'exécution du présent arrêté qui sera notifié à la société EQIOM Granulats et dont copie sera adressée :

- aux Maires des communes de Montréal, Tréville, Guillon, Vignes, Angely, Marmeaux, Pisy, Santigny, Talcy, Thizy, Blacy,
- à la Sous-préfète de l'arrondissement d'Avallon,
- à la Responsable de l'Unité Interdépartementale Nièvre/Yonne de la DREAL Bourgogne-Franche-Comté,
- au Directeur Départemental des Territoires de l'Yonne,
- au Commissaire enquêteur.

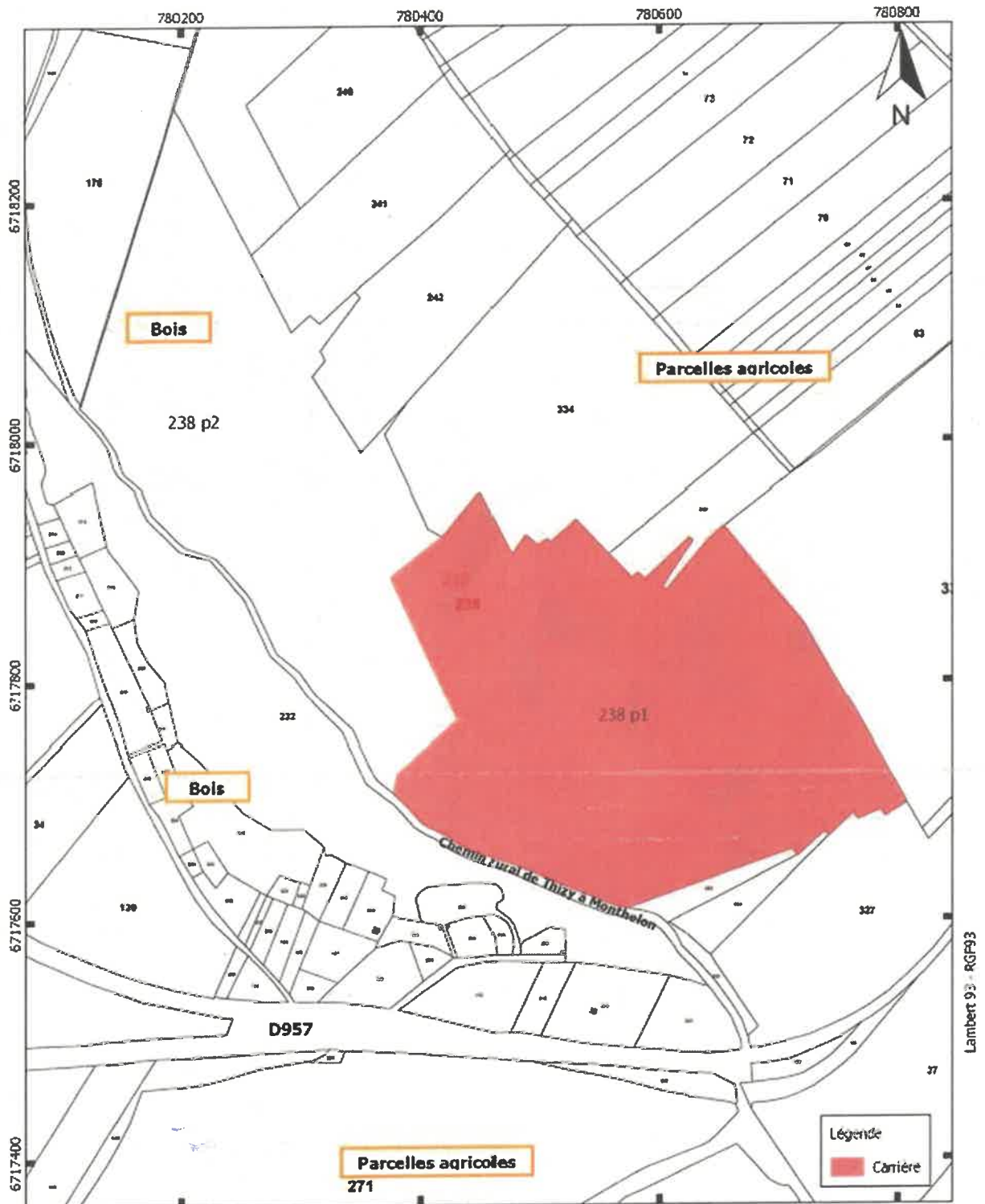
Fait à Auxerre, le **24 FEV. 2022**

Pour le Préfet et par délégation,
La Sous-Préfète,
Secrétaire Générale



Dominique YANI

Annexe 1 : Plan cadastral



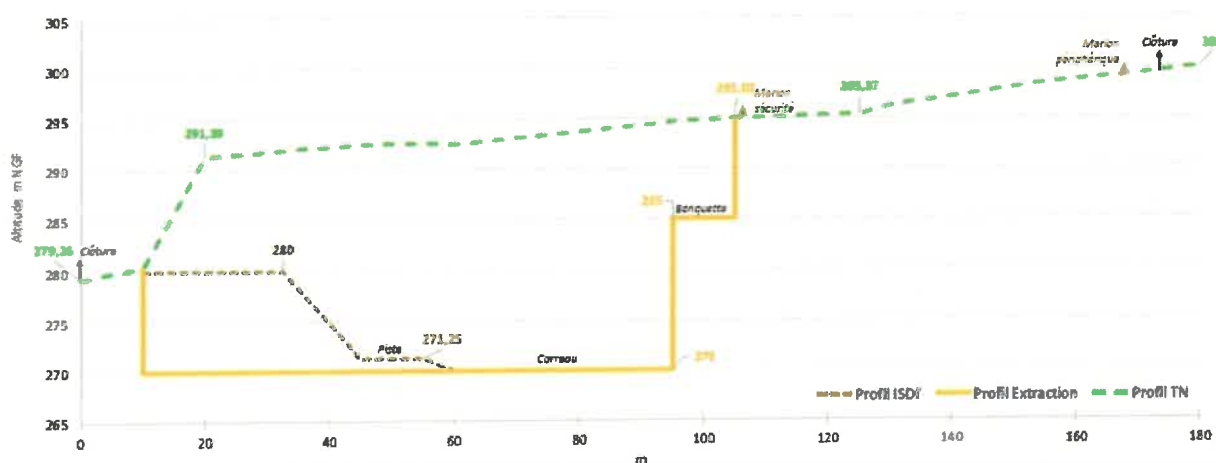
Annexe 2 : Plan de remise en état



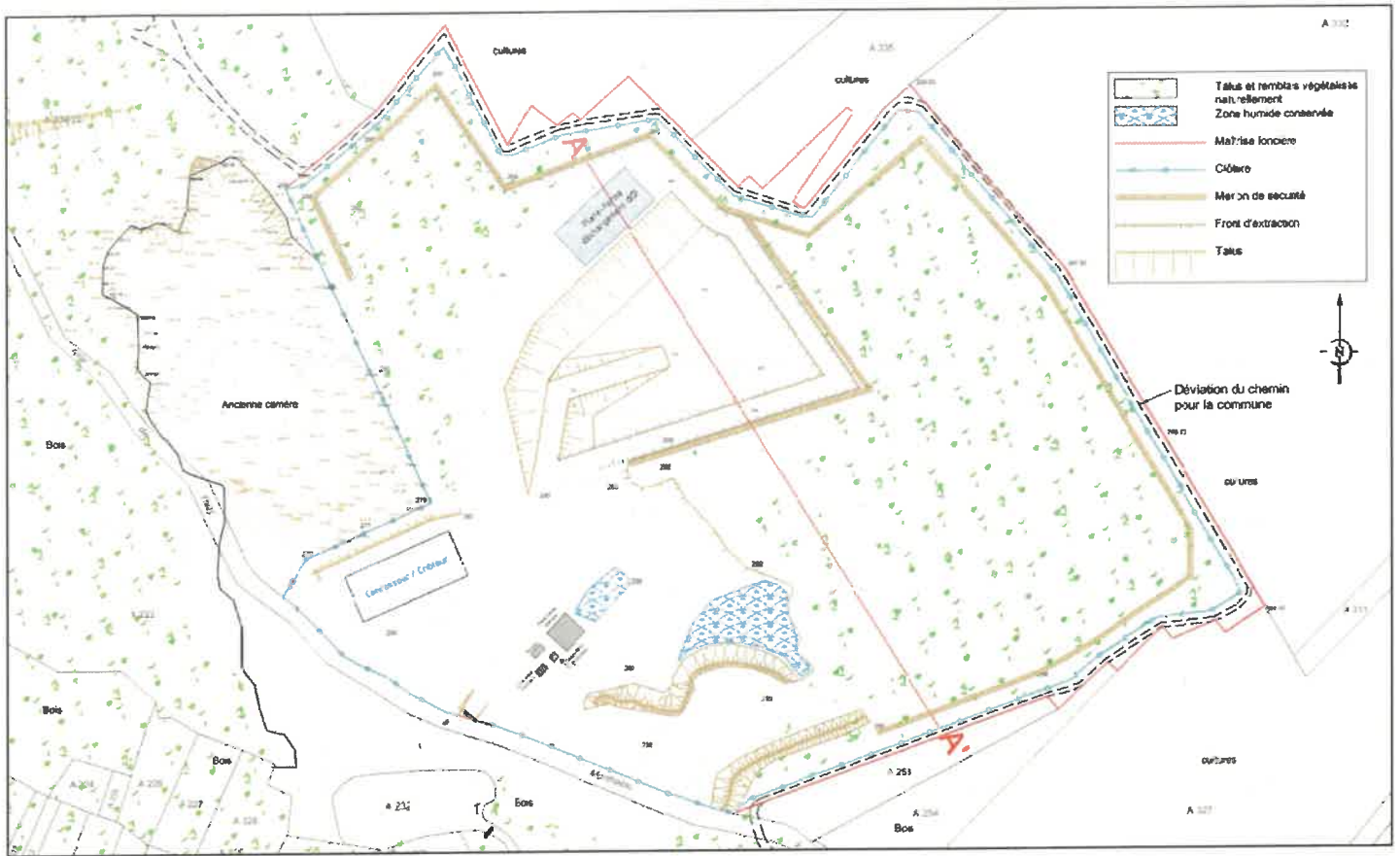
Annexe 3 : Plan de phasage Phase 1



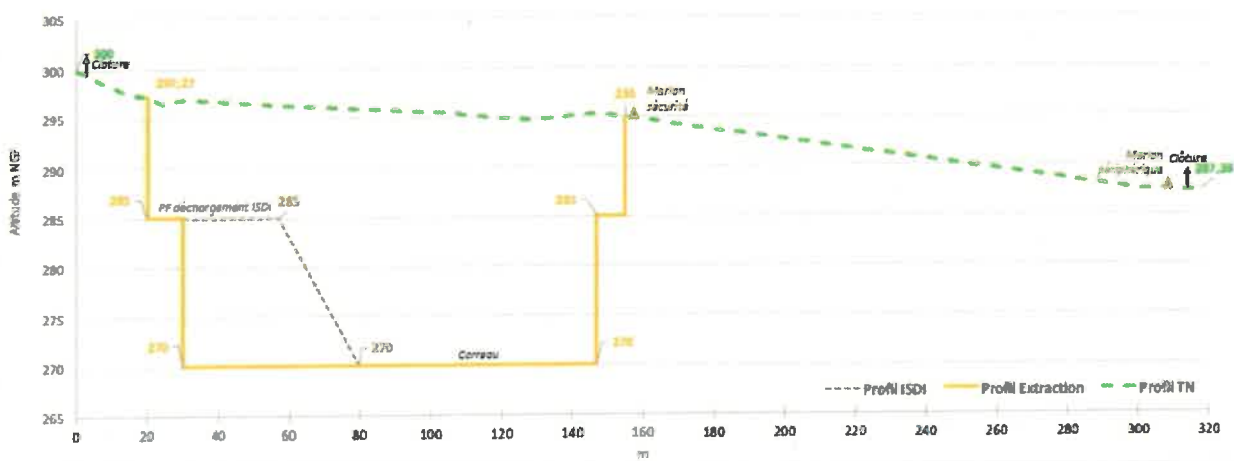
Coupe schématique - Phase 1



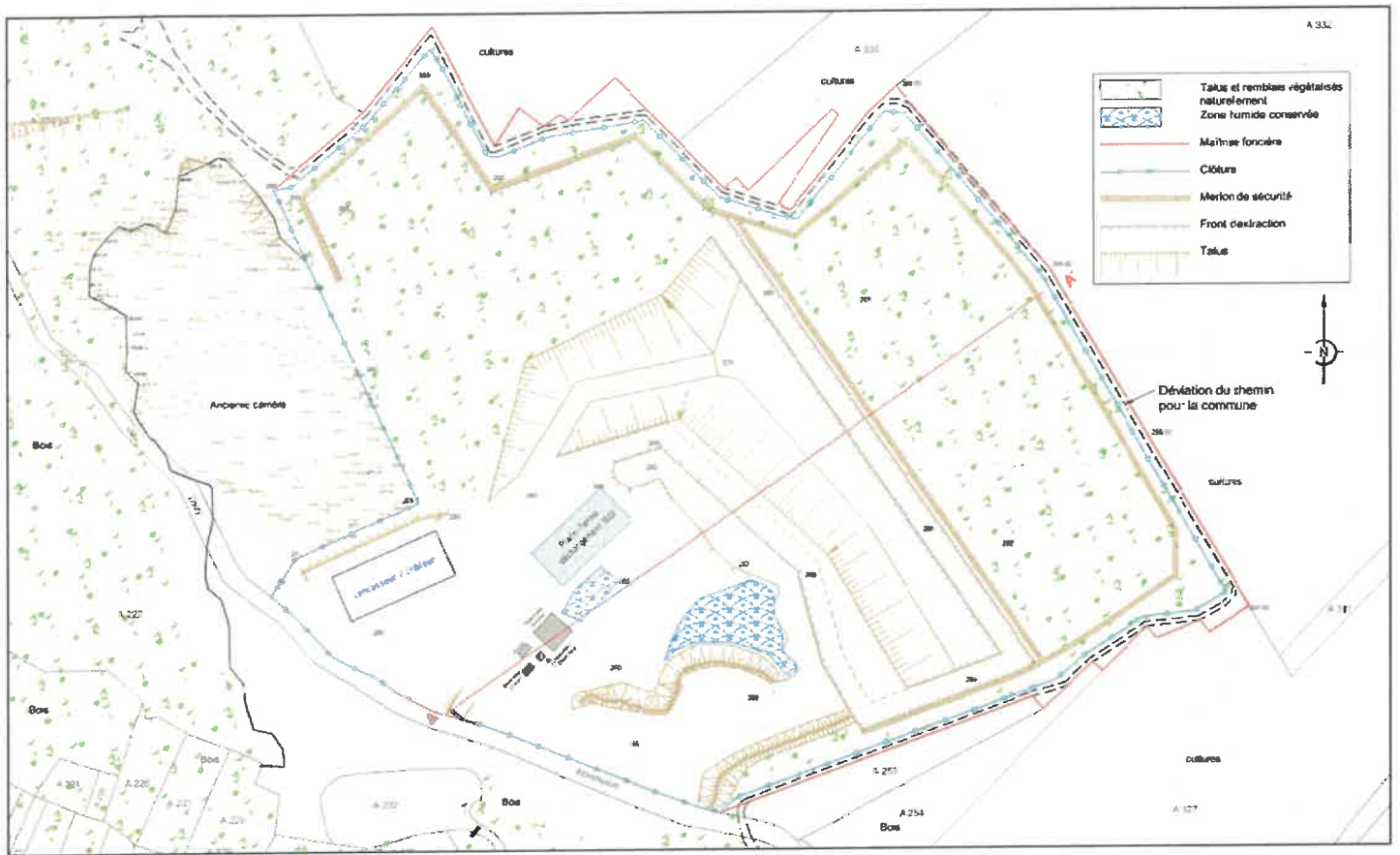
Phase 2



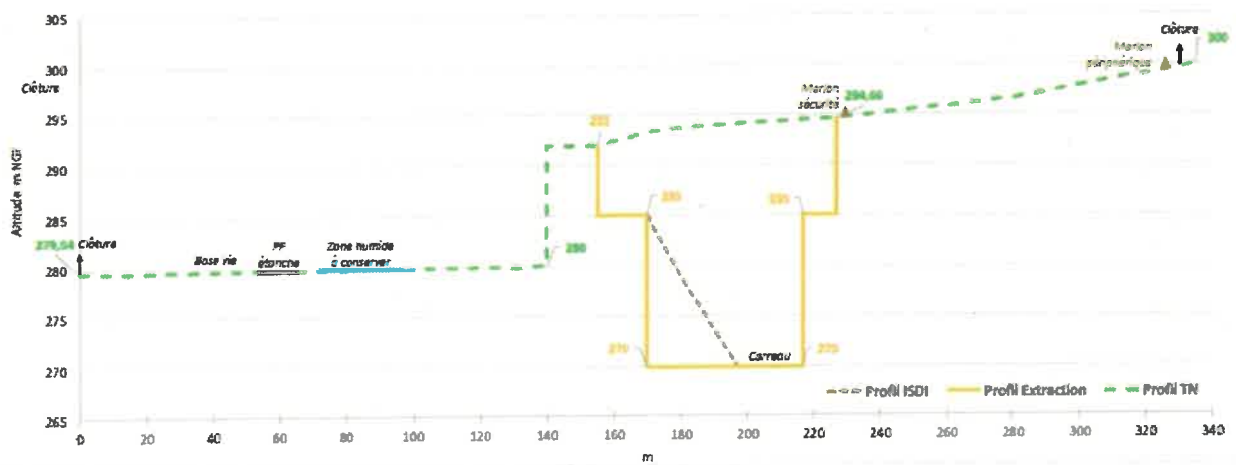
Coupe schématique - Phase 2



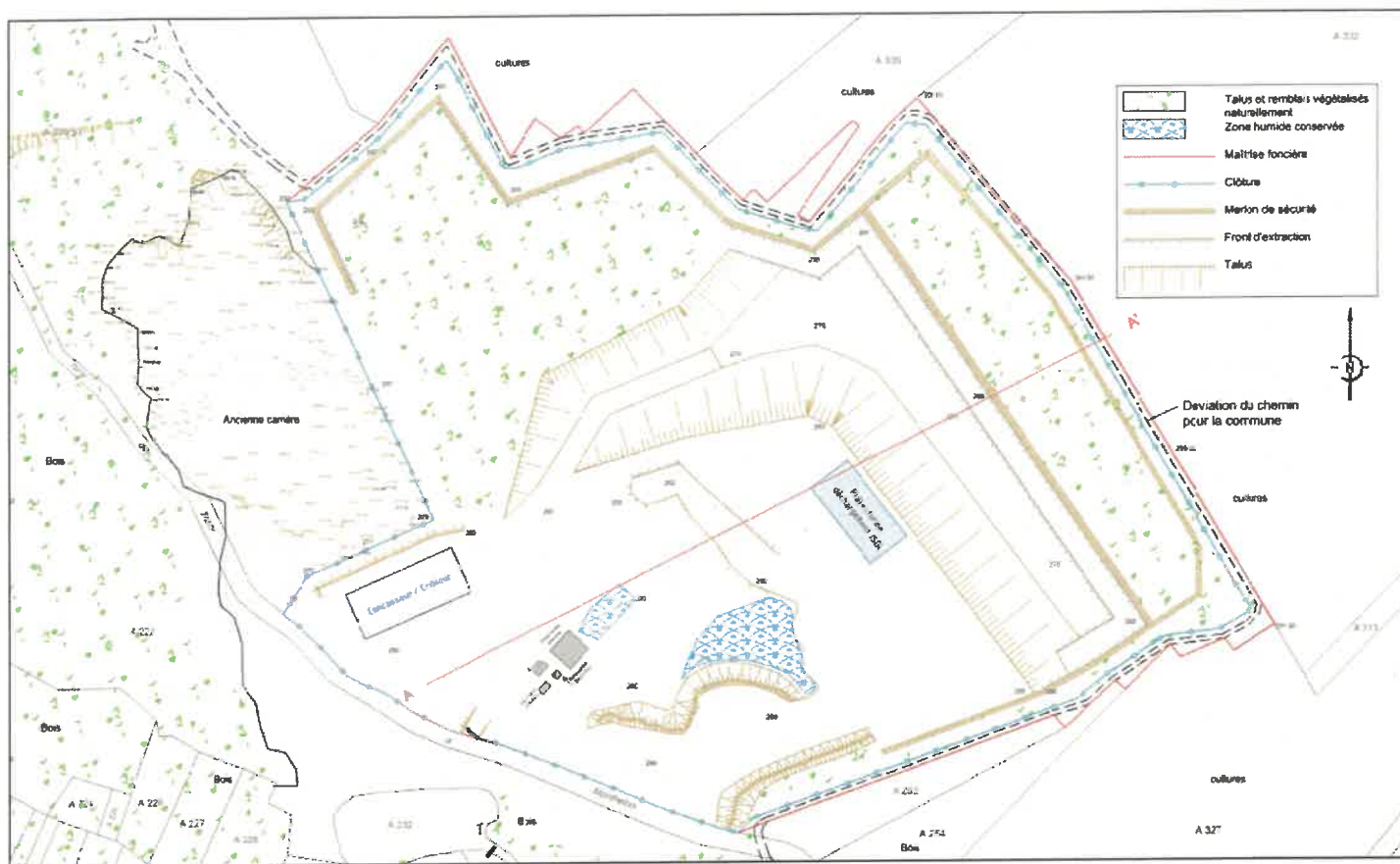
Phase 3



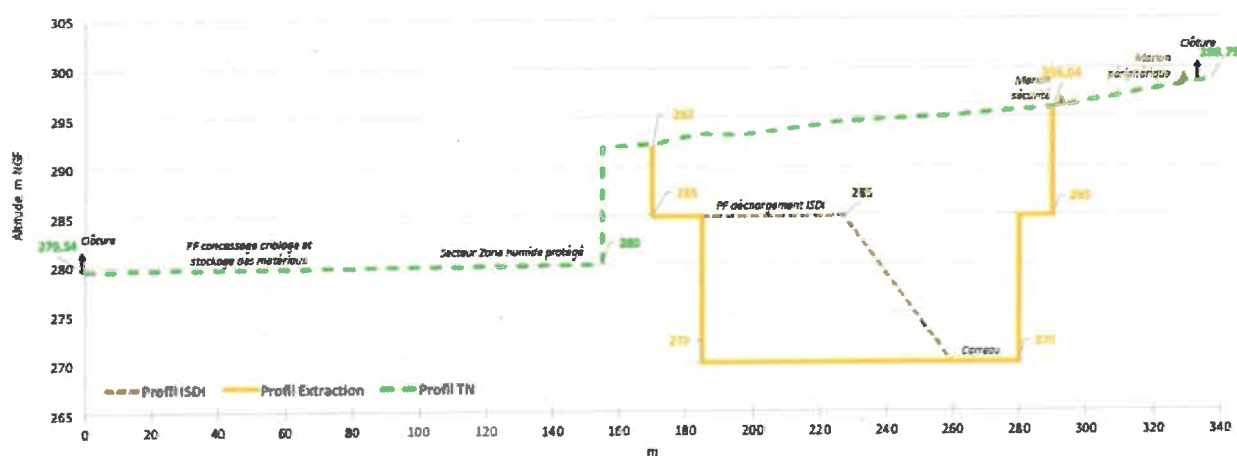
Coupe schématique - Phase 3



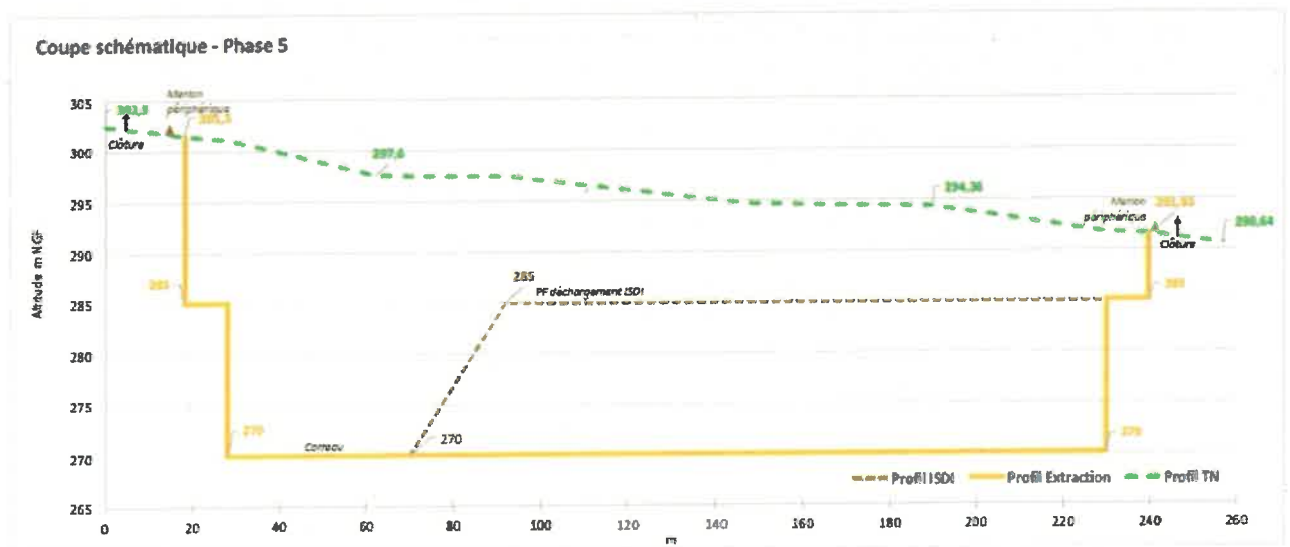
Phase 4



Coupe schématique - Phase 4



Phase 5



Annexe 4 : Localisation des points de contrôle des niveaux sonores



Annexe 5 : liste des déchets inertes admissibles sans réalisation de la procédure d'acceptation préalable prévue à l'article 8.2.2.2

CODE DÉCHET (1)	DESCRIPTION (1)	RESTRICTIONS
17 01 01	Béton	Uniquement les déchets de production et de commercialisation ainsi que les déchets de construction et de démolition ne provenant pas de sites contaminés, triés
17 01 02	Briques	Uniquement les déchets de production et de commercialisation ainsi que les déchets de construction et de démolition ne provenant pas de sites contaminés, triés
17 01 03	Tuiles et céramiques	Uniquement les déchets de production et de commercialisation ainsi que les déchets de construction et de démolition ne provenant pas de sites contaminés, triés
17 01 07	Mélanges de béton, tuiles et céramiques ne contenant pas de substances dangereuses	Uniquement les déchets de construction et de démolition ne provenant pas de sites contaminés, triés
17 02 02	Verre	Sans cadre ou montant de fenêtres
17 03 02	Mélanges bitumineux ne contenant pas de goudron	Uniquement les déchets de production et de commercialisation ainsi que les déchets de construction et de démolition ne provenant pas de sites contaminés, triés
17 05 04	Terres et cailloux ne contenant pas de substance dangereuse	A l'exclusion de la terre végétale, de la tourbe et des terres et cailloux provenant de sites contaminés
20 02 02	Terres et pierres	Provenant uniquement de jardins et de parcs et à l'exclusion de la terre végétale et de la tourbe
10 11 03	Déchets de matériaux à base de fibre de verre	Seulement en l'absence de liant organique
15 01 07	Emballage en verre	Triés
19 12 05	Verre	Triés

(1) Annexe II à l'article R. 541-8 du code de l'environnement.

Annexe 6 : Critères à respecter pour l'acceptation de déchets non dangereux inertes soumis à la procédure d'acceptation préalable prévue à l'article 8.2.2.2

1° Paramètres à analyser lors du test de lixiviation et valeurs limites à respecter :

Le test de lixiviation à appliquer est le test normalisé NF EN 12457-2.

PARAMÈTRE	VALEUR LIMITE À RESPECTER exprimée en mg/kg de matière sèche
As	0,5
Ba	20
Cd	0,04
Cr total	0,5
Cu	2
Hg	0,01
Mo	0,5
Ni	0,4
Pb	0,5
Sb	0,06
Se	0,1
Zn	4
Chlorure (1)	800
Fluorure	10
Sulfate (1)	1 000 (2)
Indice phénols	1
COT (carbone organique total) sur éluat (3)	500
FS (fraction soluble) (1)	4 000

(1) Si le déchet ne respecte pas au moins une des valeurs fixées pour le chlorure, le sulfate ou la fraction soluble, le déchet peut être encore jugé conforme aux critères d'admission s'il respecte soit les valeurs associées au chlorure et au sulfate, soit celle associée à la fraction soluble.

(2) Si le déchet ne respecte pas cette valeur pour le sulfate, il peut être encore jugé conforme aux critères d'admission si la lixiviation ne dépasse pas les valeurs suivantes : 1 500 mg/l à un ratio L/S =

0,1 l/kg et 6 000 mg/kg de matière sèche à un ratio L/S = 10 l/kg. Il est nécessaire d'utiliser l'essai de percolation NF CEN/TS 14405 pour déterminer la valeur lorsque L/S = 0,1 l/kg dans les conditions d'équilibre initial ; la valeur correspondant à L/S = 10 l/kg peut être déterminée par un essai de lixiviation NF EN 12457-2 ou par un essai de percolation NF CEN/TS 14405 dans des conditions approchant l'équilibre local.

(3) Si le déchet ne satisfait pas à la valeur limite indiquée pour le carbone organique total sur éluat à sa propre valeur de pH, il peut aussi faire l'objet d'un essai de lixiviation NF EN 12457-2 avec un pH compris entre 7,5 et 8,0. Le déchet peut être jugé conforme aux critères d'admission pour le carbone organique total sur éluat si le résultat de cette détermination ne dépasse pas 500 mg/kg de matière sèche.

2° Paramètres à analyser en contenu total et valeurs limites à respecter :

PARAMÈTRE	VALEUR LIMITE À RESPECTER exprimée en mg/kg de déchet sec
COT (carbone organique total)	30 000 (1)
BTEX (benzène, toluène, éthylbenzène et xylènes)	6
PCB (polychlorobiphényles 7 congénères)	1
Hydrocarbures (C10 à C40)	500
HAP (hydrocarbures aromatiques polycycliques)	50

(1) Pour les sols, une valeur limite plus élevée peut être admise, à condition que la valeur limite de 500 mg/kg de matière sèche soit respectée pour le carbone organique total sur éluat, soit au pH du sol, soit pour un pH situé entre 7,5 et 8,0.

